

MUNICIPIO DE COQUIMATLAN, COL.
Sistema Integral de Contabilidad Gubernamental
ESTADO ANALITICO DEL EJERCICIO DEL PRESUPUESTO DE EGRESOS

DEL 1 DE SEPTIEMBRE AL 30 DE SEPTIEMBRE DE 2024

Análisis por: Fuente de Financiamiento -- Objeto del Gasto

Clave Presupuestaria	Descripción	Abr	MAY	PM	DpC	Dev	Pag	SEje
FF-OF-RF-Cap-Con-PGen-PEsp		Sep	Sep	Sep	Sep	Sep	Sep	Sep
01	NO ETIQUETADO	7,833,177.01	222,614.62	8,055,791.63	0.00	8,055,791.63	8,366,258.96	0.00
01 01 01	RECURSOS FISCALES	7,833,177.01	222,614.62	8,055,791.63	0.00	8,055,791.63	8,366,258.96	0.00
01 01 01	RECURSOS PROPIOS	7,833,177.01	222,614.62	8,055,791.63	0.00	8,055,791.63	8,366,258.96	0.00
01 01 01	SERVICIOS PERSONALES	4,525,389.33	-291,763.41	4,233,625.92	0.00	4,233,625.92	4,493,888.99	0.00
01 01 01	REMUNERACIONES AL PERSONAL DE CARACTER PERMANENTE	2,063,809.07	-105,981.14	1,957,827.93	0.00	1,957,827.93	1,957,827.93	0.00
01 01 01	HABERES	102,688.50	-102,688.50	0.00	0.00	0.00	0.00	0.00
01 01 01	SUELDOS BASE AL PERSONAL PERMANENTE	1,961,120.57	-3,292.64	1,957,827.93	0.00	1,957,827.93	1,957,827.93	0.00
01 01 01	SUELDO	1,350,192.60	37,004.91	1,387,197.51	0.00	1,387,197.51	1,387,197.51	0.00
01 01 01	SOBRE SUELDO	465,292.96	-37,008.81	428,284.15	0.00	428,284.15	428,284.15	0.00
01 01 01	QUINQUENIOS	145,635.01	-3,288.74	142,346.27	0.00	142,346.27	142,346.27	0.00
01 01 01	REMUNERACIONES AL PERSONAL DE CARÁCTER TRANSITORIO	0.00	0.00	0.00	0.00	0.00	0.00	0.00
01 01 01	HONORARIOS ASIMILABLES A SALARIOS	0.00	0.00	0.00	0.00	0.00	0.00	0.00
01 01 01	REMUNERACIONES ADICIONALES Y ESPECIALES	586,152.86	-329,575.26	256,577.60	0.00	256,577.60	256,577.60	0.00
01 01 01	PRIMAS POR AÑOS DE SERVICIOS EFECTIVOS PRESTADOS	283,296.06	-283,296.06	0.00	0.00	0.00	0.00	0.00
01 01 01	PRIMAS DE VACACIONES, DOMINICAL Y GRATIFICACIÓN DE FIN DE AÑO	8,000.00	2,726.70	10,726.70	0.00	10,726.70	10,726.70	0.00
01 01 01	PRIMA VACACIONAL	0.00	3,860.01	3,860.01	0.00	3,860.01	3,860.01	0.00
01 01 01	PRIMA DE RIESGO	8,000.00	-1,133.31	6,866.69	0.00	6,866.69	6,866.69	0.00
01 01 01	AGUINALDO	0.00	0.00	0.00	0.00	0.00	0.00	0.00
01 01 01	CANASTA NAVIDEÑA	0.00	0.00	0.00	0.00	0.00	0.00	0.00
01 01 01	CUENTA ENERO	0.00	0.00	0.00	0.00	0.00	0.00	0.00
01 01 01	AYUDA FIN DE AÑO	0.00	0.00	0.00	0.00	0.00	0.00	0.00
01 01 01	COMPENSACIONES	294,856.80	-49,005.90	245,850.90	0.00	245,850.90	245,850.90	0.00
01 01 01	COMPENSACIONES	255,509.40	-9,658.50	245,850.90	0.00	245,850.90	245,850.90	0.00
01 01 01	ESTÍMULOS ESPECIALES	39,347.40	-39,347.40	0.00	0.00	0.00	0.00	0.00
01 01 01	SEGURIDAD SOCIAL	350,735.44	-55,970.13	294,765.31	0.00	294,765.31	548,038.30	0.00
01 01 01	APORTACIONES DE SEGURIDAD SOCIAL	350,735.44	-55,970.13	294,765.31	0.00	294,765.31	548,038.30	0.00
01 01 01	CUOTAS AL IMSS	302,286.32	-52,264.85	250,021.47	0.00	250,021.47	503,294.46	0.00
01 01 01	PREVISIÓN SOCIAL MÚLTIPLE	48,449.12	-3,705.28	44,743.84	0.00	44,743.84	44,743.84	0.00
01 01 01	OTRAS PRESTACIONES SOCIALES Y ECONOMICAS	1,349,830.06	199,763.12	1,549,593.18	0.00	1,549,593.18	1,556,583.26	0.00
01 01 01	CUOTAS PARA EL FONDO DE AHORRO Y FONDO DE TRABAJO	861,073.72	101,370.38	962,444.10	0.00	962,444.10	969,434.18	0.00
01 01 01	FONDO DE AHORRO	54,006.56	-4,474.18	49,532.38	0.00	49,532.38	49,532.38	0.00
01 01 01	FONDO DE PENSIONES	798,733.83	-231,514.43	567,219.40	0.00	567,219.40	574,209.48	0.00
01 01 01	LAUDOS	8,333.33	337,358.99	345,692.32	0.00	345,692.32	345,692.32	0.00




MUNICIPIO DE COQUIMATLAN, COL.
Sistema Integral de Contabilidad Gubernamental
ESTADO ANALITICO DEL EJERCICIO DEL PRESUPUESTO DE EGRESOS

DEL 1 DE SEPTIEMBRE AL 30 DE SEPTIEMBRE DE 2024

Análisis por: Fuente de Financiamiento -- Objeto del Gasto

Clave Presupuestaria	Descripción	Apr Sep-Sep	AyR Sep-Sep	PtM Sep-Sep	DpC Sep-Sep	Dev Sep-Sep	Pag Sep-Sep	SEje Sep-Sep
FF-OF-RF-Cap-Con-PGen-PEsp								
01 01 01 1 5 3 0	PRESTACIONES Y HABERES DE RETIRO	0.00	0.00	0.00	0.00	0.00	0.00	0.00
01 01 01 1 5 4 0	PRESTACIONES CONTRACTUALES	488,756.34	98,392.74	587,149.08	0.00	587,149.08	587,149.08	0.00
01 01 01 1 5 4 3	APOYO PARA ADQUISICIÓN DE LENTES	0.00	0.00	0.00	0.00	0.00	0.00	0.00
01 01 01 1 5 4 9	AYUDA DE TRANSPORTE	86,738.21	-7,052.68	79,685.53	0.00	79,685.53	79,685.53	0.00
01 01 01 1 5 4 10	AYUDA PARA RENTA	71,400.78	-2,968.58	68,432.20	0.00	68,432.20	68,432.20	0.00
01 01 01 1 5 4 13	AYUDA PARA ÚTILES ESCOLARES	0.00	134,532.00	134,532.00	0.00	134,532.00	134,532.00	0.00
01 01 01 1 5 4 16	BECA MÉDICA ANUAL	0.00	0.00	0.00	0.00	0.00	0.00	0.00
01 01 01 1 5 4 17	BECAS	31,879.18	2,676.95	34,556.13	0.00	34,556.13	34,556.13	0.00
01 01 01 1 5 4 24	BONO DE ASISTENCIA PERFECTA	155,422.09	-20,013.97	135,408.12	0.00	135,408.12	135,408.12	0.00
01 01 01 1 5 4 25	BONO DE CUMPLEAÑOS	2,400.00	1,100.00	3,500.00	0.00	3,500.00	3,500.00	0.00
01 01 01 1 5 4 27	BONO DE JUBILACIÓN Y RETIRO	0.00	0.00	0.00	0.00	0.00	0.00	0.00
01 01 01 1 5 4 29	BONO DE LA SECRETARIA	0.00	0.00	0.00	0.00	0.00	0.00	0.00
01 01 01 1 5 4 31	BONO DEL BURÓCRATA	0.00	0.00	0.00	0.00	0.00	0.00	0.00
01 01 01 1 5 4 32	BONO DIA DE LA MADRE	0.00	0.00	0.00	0.00	0.00	0.00	0.00
01 01 01 1 5 4 34	BONO DIA DEL BIBLIOTECARIO	0.00	0.00	0.00	0.00	0.00	0.00	0.00
01 01 01 1 5 4 35	BONO DIA DEL PADRE	0.00	0.00	0.00	0.00	0.00	0.00	0.00
01 01 01 1 5 4 36	BONO ECONÓMICO PARA LA FERIA	0.00	0.00	0.00	0.00	0.00	0.00	0.00
01 01 01 1 5 4 39	BONO EXTRAORDINARIO ANUAL	0.00	0.00	0.00	0.00	0.00	0.00	0.00
01 01 01 1 5 4 40	BONO PARA CAPACITACIÓN	0.00	0.00	0.00	0.00	0.00	0.00	0.00
01 01 01 1 5 4 41	BONO PERSONAL DE CAMPO	0.00	0.00	0.00	0.00	0.00	0.00	0.00
01 01 01 1 5 4 42	BONO PRODUCTIVIDAD	0.00	0.00	0.00	0.00	0.00	0.00	0.00
01 01 01 1 5 4 44	BONO SINDICAL	0.00	0.00	0.00	0.00	0.00	0.00	0.00
01 01 01 1 5 4 45	BONO NAVIDEÑO	0.00	0.00	0.00	0.00	0.00	0.00	0.00
01 01 01 1 5 4 46	CANASTA BÁSICA	138,171.84	-10,567.04	127,604.80	0.00	127,604.80	127,604.80	0.00
01 01 01 1 5 4 54	GUARDERIA	2,744.24	686.06	3,430.30	0.00	3,430.30	3,430.30	0.00
01 01 01 1 5 4 58	BONO DE NIVELACION FAMILIAR	0.00	0.00	0.00	0.00	0.00	0.00	0.00
01 01 01 1 7 0 0	PAGO DE ESTIMULOS A SERVIDORES PUBLICOS	174,861.90	0.00	174,861.90	0.00	174,861.90	174,861.90	0.00
01 01 01 1 7 1 0	ESTÍMULOS	174,861.90	0.00	174,861.90	0.00	174,861.90	174,861.90	0.00
01 01 01 1 7 1 2	GASTOS DE REPRESENTACIÓN	174,861.90	0.00	174,861.90	0.00	174,861.90	174,861.90	0.00
01 01 01 2 0 0 0	MATERIALES Y SUMINISTROS	290,347.28	57,555.92	347,903.20	0.00	347,903.20	347,903.20	0.00
01 01 01 2 1 0 0	MATERIALES DE ADMINISTRACION, EMISION DE DOCUMENTOS Y ARTICULOS OFICIALES	31,580.09	64,444.21	96,024.30	0.00	96,024.30	100,216.74	0.00
01 01 01 2 1 1 0	MATERIALES, ÚTILES Y EQUIPOS MENORES DE OFICINA	30,849.29	33,451.74	64,301.03	0.00	64,301.03	68,493.47	0.00
01 01 01 2 1 1 1	MATERIAL Y ÚTILES DE OFICINA	10,039.15	12,039.19	22,078.34	0.00	22,078.34	26,270.78	0.00
01 01 01 2 1 1 2	MATERIAL DE LIMPIEZA	14,309.24	-5,124.13	9,185.11	0.00	9,185.11	9,185.11	0.00
01 01 01 2 1 1 3	MATERIAL DE IMPRESIÓN Y REPRODUCCIÓN	1,044.00	232.00	1,276.00	0.00	1,276.00	1,276.00	0.00




MUNICIPIO DE COQUIMATLAN, COL.
Sistema Integral de Contabilidad Gubernamental

ESTADO ANALITICO DEL EJERCICIO DEL PRESUPUESTO DE EGRESOS

DEL 1 DE SEPTIEMBRE AL 30 DE SEPTIEMBRE DE 2024

Análisis por: Fuente de Financiamiento -- Objeto del Gasto

Clave Presupuestaria	Description	Apr Sep-Sep	AvR Sep-Sep	PrM Sep-Sep	DpC Sep-Sep	Dev Sep-Sep	Pag Sep-Sep	SEje Sep-Sep
FF-OF-RF-Cap-Con-PGen-PEsp								
01 01 01 2 1 1 4	MATERIAL Y ÚTILES DE IMPRESIÓN	5,456.90	26,304.68	31,761.58	0.00	31,761.58	31,761.58	0.00
01 01 01 2 1 5 0	MATERIAL IMPRESO E INFORMACIÓN DIGITAL	730.80	456.63	1,187.43	0.00	1,187.43	1,187.43	0.00
01 01 01 2 1 5 1	MATERIAL IMPRESO.	730.80	456.63	1,187.43	0.00	1,187.43	1,187.43	0.00
01 01 01 2 1 5 2	MATERIAL AUDIIVISUAL	0.00	0.00	0.00	0.00	0.00	0.00	0.00
01 01 01 2 1 6 0	MATERIAL DE LIMPIEZA	0.00	30,535.84	30,535.84	0.00	30,535.84	30,535.84	0.00
01 01 01 2 1 6 1	MATERIAL PARA ASEO, LIMPIEZA E HIGIENE	0.00	30,535.84	30,535.84	0.00	30,535.84	30,535.84	0.00
01 01 01 2 4 0 0	MATERIALES Y ARTICULOS DE CONSTRUCCION Y DE REPARACION	15,640.06	-7,248.35	8,391.71	0.00	8,391.71	8,391.71	0.00
01 01 01 2 4 1 0	PRODUCTOS MINERALES NO METÁLICOS	0.00	0.00	0.00	0.00	0.00	0.00	0.00
01 01 01 2 4 1 1	PRODUCTOS MINERALES NO METÁLICOS	0.00	0.00	0.00	0.00	0.00	0.00	0.00
01 01 01 2 4 4 0	MADERA Y PRODUCTOS DE MADERA	0.00	0.00	0.00	0.00	0.00	0.00	0.00
01 01 01 2 4 4 1	MADERA Y SUS DERIVADOS	0.00	0.00	0.00	0.00	0.00	0.00	0.00
01 01 01 2 4 6 0	MATERIAL ELÉCTRICO Y ELECTRÓNICO	5,853.90	-2,441.05	3,412.85	0.00	3,412.85	3,412.85	0.00
01 01 01 2 4 6 1	MATERIAL ELÉCTRICO Y ELECTRÓNICO PARA OFICINAS ADMINISTRATIVAS	2,837.45	-1,376.02	1,461.43	0.00	1,461.43	1,461.43	0.00
01 01 01 2 4 6 2	MATERIAL ELÉCTRICO PARA EL SISTEMA DE ALUMBRADO PÚBLICO	3,016.45	-1,065.03	1,951.42	0.00	1,951.42	1,951.42	0.00
01 01 01 2 4 9 0	OTROS MATERIALES Y ARTÍCULOS DE CONSTRUCCIÓN Y REPARACIÓN	9,786.16	-4,807.30	4,978.86	0.00	4,978.86	4,978.86	0.00
01 01 01 2 4 9 1	OTROS MATERIALES Y ARTÍCULOS DE CONSTRUCCIÓN Y REPARACIÓN	9,786.16	-4,807.30	4,978.86	0.00	4,978.86	4,978.86	0.00
01 01 01 2 5 0 0	PRODUCTOS QUÍMICOS, FARMACÉUTICOS Y DE LABORATORIO	370.50	-370.50	0.00	0.00	0.00	0.00	0.00
01 01 01 2 5 2 0	FERTILIZANTES, PESTICIDAS Y OTROS AGROQUÍMICOS	370.50	-370.50	0.00	0.00	0.00	0.00	0.00
01 01 01 2 5 2 1	HERBICIDAS Y PLAGUICIDAS.	370.50	-370.50	0.00	0.00	0.00	0.00	0.00
01 01 01 2 5 3 0	MEDICINAS Y PRODUCTOS FARMACÉUTICOS	0.00	0.00	0.00	0.00	0.00	0.00	0.00
01 01 01 2 5 3 1	MEDICINAS Y PRODUCTOS FARMACÉUTICOS DE APLICACIÓN HUMANA Y ANIMAL.	0.00	0.00	0.00	0.00	0.00	0.00	0.00
01 01 01 2 6 0 0	COMBUSTIBLES, LUBRICANTES Y ADITIVOS	232,746.32	-16,517.75	216,228.57	0.00	216,228.57	239,634.37	0.00
01 01 01 2 6 1 0	COMBUSTIBLES, LUBRICANTES Y ADITIVOS	232,746.32	-16,517.75	216,228.57	0.00	216,228.57	239,634.37	0.00
01 01 01 2 6 1 1	GASOLINA	232,746.32	-16,517.75	216,228.57	0.00	216,228.57	239,634.37	0.00
01 01 01 2 7 0 0	VESTUARIO, BLANCOS, PRENDAS DE PROTECCION Y ARTICULOS DEPORTIVOS	10,010.31	5,539.12	15,549.43	0.00	15,549.43	7,245.63	0.00
01 01 01 2 7 1 0	VESTUARIO Y UNIFORMES	5,631.80	-5,631.80	0.00	0.00	0.00	0.00	0.00
01 01 01 2 7 1 1	UNIFORMES	5,631.80	-5,631.80	0.00	0.00	0.00	0.00	0.00
01 01 01 2 7 2 0	PRENDAS DE SEGURIDAD Y PROTECCIÓN PERSONAL	620.11	384.84	1,004.95	0.00	1,004.95	1,004.95	0.00




MUNICIPIO DE COQUIMATLAN, COL.
Sistema Integral de Contabilidad Gubernamental
ESTADO ANALITICO DEL EJERCICIO DEL PRESUPUESTO DE EGRESOS

DEL 1 DE SEPTIEMBRE AL 30 DE SEPTIEMBRE DE 2024

Análisis por: Fuente de Financiamiento -- Objeto del Gasto

Clave Presupuestaria	Descripción	Apr	Sep-Sep	AyR	Sep-Sep	PtM	Sep-Sep	DpC	Sep-Sep	Dev	Sep-Sep	Pag	Sep-Sep	SEje	Sep-Sep
FF-OF-RF-Cap-Con-PGen-PEsp		Apr	Sep-Sep	AyR	Sep-Sep	PtM	Sep-Sep	DpC	Sep-Sep	Dev	Sep-Sep	Pag	Sep-Sep	SEje	Sep-Sep
01 01 01 2 7 2 1	ROPA Y EQUIPO DE SEGURIDAD	620.11		384.84	1,004.95		1,004.95	0.00	1,004.95		1,004.95	1,004.95	1,004.95	0.00	0.00
01 01 01 2 7 3 0	ARTÍCULOS DEPORTIVOS	3,758.40		10,786.08	14,544.48		14,544.48	0.00	14,544.48		14,544.48	6,240.68	6,240.68	0.00	0.00
01 01 01 2 7 3 1	BALONES, REDES, TROFEOS, RAQUETAS Y GUANTES	3,758.40		10,136.60	13,895.00		13,895.00	0.00	13,895.00		13,895.00	5,591.20	5,591.20	0.00	0.00
01 01 01 2 7 3 2	OTROS ARTÍCULOS DEPORTIVOS	0.00		649.48	649.48		649.48	0.00	649.48		649.48	649.48	649.48	0.00	0.00
01 01 01 2 8 0 0	MATERIALES Y SUMINISTROS PARA SEGURIDAD	0.00		0.00	0.00		0.00	0.00	0.00		0.00	0.00	0.00	0.00	0.00
01 01 01 2 8 2 0	MATERIALES DE SEGURIDAD PÚBLICA	0.00		0.00	0.00		0.00	0.00	0.00		0.00	0.00	0.00	0.00	0.00
01 01 01 2 8 2 1	MUNICIONES, ESPOLETAS, CARGAS, GRANADAS, CARTUCHOS Y BALAS.	0.00		0.00	0.00		0.00	0.00	0.00		0.00	0.00	0.00	0.00	0.00
01 01 01 2 9 0 0	HERRAMIENTAS, REFACCIONES Y ACCESORIOS MENORES	0.00		11,709.19	11,709.19		11,709.19	0.00	11,709.19		11,709.19	11,709.19	11,709.19	0.00	0.00
01 01 01 2 9 1 0	HERRAMIENTAS MENORES	0.00		9,551.59	9,551.59		9,551.59	0.00	9,551.59		9,551.59	9,551.59	9,551.59	0.00	0.00
01 01 01 2 9 1 1	HERRAMIENTAS DE CARPINTERIA, SILVICULTURA, HORTICULTURA, GANADERÍA Y AGRICULTURA	0.00		9,551.59	9,551.59		9,551.59	0.00	9,551.59		9,551.59	9,551.59	9,551.59	0.00	0.00
01 01 01 2 9 4 0	REFACCIONES Y ACCESORIOS MENORES DE EQUIPO DE COMPUTO Y TECNOLOGIAS DE LA INFORMACIÓN	0.00		2,157.60	2,157.60		2,157.60	0.00	2,157.60		2,157.60	2,157.60	2,157.60	0.00	0.00
01 01 01 2 9 4 1	REFACCIONES Y ACCESORIOS MENORES PARA EQUIPOS DE COMPUTO	0.00		2,157.60	2,157.60		2,157.60	0.00	2,157.60		2,157.60	2,157.60	2,157.60	0.00	0.00
01 01 01 2 9 6 0	REFACCIONES Y ACCESORIOS MENORES DE EQUIPO DE TRANSPORTE	0.00		0.00	0.00		0.00	0.00	0.00		0.00	0.00	0.00	0.00	0.00
01 01 01 2 9 6 1	REFACCIONES Y ACCESORIOS MENORES DE EQUIPO DE TRANSPORTE	0.00		0.00	0.00		0.00	0.00	0.00		0.00	0.00	0.00	0.00	0.00
01 01 01 3 0 0 0	SERVICIOS GENERALES	632,748.29		1,229,298.42	1,862,046.71		1,862,046.71	0.00	1,862,046.71		1,862,046.71	1,882,956.53	1,882,956.53	0.00	0.00
01 01 01 3 1 0 0	SERVICIOS BÁSICOS	376,635.91		-19,259.91	357,376.00		357,376.00	0.00	357,376.00		357,376.00	357,376.00	357,376.00	0.00	0.00
01 01 01 3 1 1 0	ENERGÍA ELÉCTRICA	367,323.91		-19,622.91	347,701.00		347,701.00	0.00	347,701.00		347,701.00	347,701.00	347,701.00	0.00	0.00
01 01 01 3 1 1 1	ENERGÍA ELÉCTRICA DE OFICINAS ADMINISTRATIVAS	122,183.00		-38,615.00	83,568.00		83,568.00	0.00	83,568.00		83,568.00	83,568.00	83,568.00	0.00	0.00
01 01 01 3 1 1 2	ENERGÍA ELÉCTRICA DE ALUMBRADO PÚBLICO	245,140.91		18,992.09	264,133.00		264,133.00	0.00	264,133.00		264,133.00	264,133.00	264,133.00	0.00	0.00
01 01 01 3 1 4 0	TELEFONÍA TRADICIONAL	9,312.00		363.00	9,675.00		9,675.00	0.00	9,675.00		9,675.00	9,675.00	9,675.00	0.00	0.00
01 01 01 3 1 4 1	SERVICIO TELEFÓNICO CONVENCIONAL	9,312.00		363.00	9,675.00		9,675.00	0.00	9,675.00		9,675.00	9,675.00	9,675.00	0.00	0.00
01 01 01 3 1 7 0	SERVICIOS DE ACCESO A INTERNET REDES Y PROCESAMIENTO DE INFORMACIÓN	0.00		0.00	0.00		0.00	0.00	0.00		0.00	0.00	0.00	0.00	0.00
01 01 01 3 1 7 3	DISEÑO DE PÁGINAS WEB Y CORREO.	0.00		0.00	0.00		0.00	0.00	0.00		0.00	0.00	0.00	0.00	0.00
01 01 01 3 1 7 5	MANEJO Y ADMINISTRACIÓN DE SERVIDORES	0.00		0.00	0.00		0.00	0.00	0.00		0.00	0.00	0.00	0.00	0.00
01 01 01 3 1 8 0	SERVICIOS POSTALES Y TELEGRAFICOS	0.00		0.00	0.00		0.00	0.00	0.00		0.00	0.00	0.00	0.00	0.00
01 01 01 3 1 8 1	SERVICIO POSTAL	0.00		0.00	0.00		0.00	0.00	0.00		0.00	0.00	0.00	0.00	0.00
01 01 01 3 2 0 0	SERVICIOS DE ARRENDAMIENTO	10,000.00		34,187.60	44,187.60		44,187.60	0.00	44,187.60		44,187.60	21,045.60	21,045.60	0.00	0.00




MUNICIPIO DE COAHUILTLÁN, COL.
Sistema Integral de Contabilidad Gubernamental
ESTADO ANALITICO DEL EJERCICIO DEL PRESUPUESTO DE EGRESOS

DEL 1 DE SEPTIEMBRE AL 30 DE SEPTIEMBRE DE 2024

Análisis por: Fuente de Financiamiento -- Objeto del Gasto

Clave Presupuestaria	Descripción	Apr Sep-Sep	Ayr Sep-Sep	Pm Sep-Sep	DpC Sep-Sep	Dev Sep-Sep	Pag Sep-Sep	SEje Sep-Sep
FF-OF-RF-Cap-Con-PGen-PEsp								
01 01 01 3 2 2 0	ARRENDAMIENTO DE EDIFICIOS	10,000.00	1,000.00	11,000.00	0.00	11,000.00	11,000.00	0.00
01 01 01 3 2 2 3	ARRENDAMIENTO DE EDIFICIOS PARA OFICINAS	10,000.00	1,000.00	11,000.00	0.00	11,000.00	11,000.00	0.00
01 01 01 3 2 5 0	ARRENDAMIENTO DE EQUIPO DE TRANSPORTE	0.00	0.00	0.00	0.00	0.00	0.00	0.00
01 01 01 3 2 5 1	ARRENDAMIENTO DE EQUIPO DE TRANSPORTE TERRESTRE	0.00	0.00	0.00	0.00	0.00	0.00	0.00
01 01 01 3 2 6 0	ARRENDAMIENTO DE MAQUINARIA, OTROS EQUIPOS Y HERRAMIENTAS	0.00	23,142.00	23,142.00	0.00	23,142.00	0.00	0.00
01 01 01 3 2 6 1	ARRENDAMIENTO DE MAQUINARIA PARA LA CONSTRUCCION	0.00	23,142.00	23,142.00	0.00	23,142.00	0.00	0.00
01 01 01 3 2 9 0	OTROS ARRENDAMIENTOS	0.00	10,045.60	10,045.60	0.00	10,045.60	10,045.60	0.00
01 01 01 3 2 9 1	ARRENDAMIENTO DE MUEBLES PARA EVENTOS INCLUYE MANTELERA, LONAS Y CARPAS.	0.00	10,045.60	10,045.60	0.00	10,045.60	10,045.60	0.00
01 01 01 3 3 0 0	SERVICIOS PROFESIONALES, CIENTIFICOS, TECNICOS Y OTROS SERVICIOS	3,547.51	197.23	3,744.74	0.00	3,744.74	3,744.74	0.00
01 01 01 3 3 1 0	SERVICIOS LEGALES, DE CONTABILIDAD, AUDITORIA Y RELACIONADOS	3,547.51	197.23	3,744.74	0.00	3,744.74	3,744.74	0.00
01 01 01 3 3 1 1	SERVICIOS LEGALES, NOTARIALES Y DE APOYO PARA TRÁMITES LEGALES.	0.00	0.00	0.00	0.00	0.00	0.00	0.00
01 01 01 3 3 1 2	SERVICIOS DE CONTABILIDAD, AUDITORIA Y ASESORIA CONTABLE Y FISCAL.	3,547.51	197.23	3,744.74	0.00	3,744.74	3,744.74	0.00
01 01 01 3 3 6 0	SERVICIOS DE APOYO ADMINISTRATIVO, TRADUCCION, FOTOCOPIADO E IMPRESIÓN	0.00	0.00	0.00	0.00	0.00	0.00	0.00
01 01 01 3 3 6 1	SERVICIOS DE APOYO ADMINISTRATIVO	0.00	0.00	0.00	0.00	0.00	0.00	0.00
01 01 01 3 4 0 0	SERVICIOS FINANCIEROS, BANCARIOS Y COMERCIALES	8,004.23	-4,658.41	3,345.82	0.00	3,345.82	3,345.82	0.00
01 01 01 3 4 1 0	SERVICIOS FINANCIEROS Y BANCARIOS	8,004.23	-4,658.41	3,345.82	0.00	3,345.82	3,345.82	0.00
01 01 01 3 4 1 1	COMISIONES BANCARIAS	8,004.23	-4,658.41	3,345.82	0.00	3,345.82	3,345.82	0.00
01 01 01 3 4 5 0	SEGURO DE BIENES PATRIMONIALES	0.00	0.00	0.00	0.00	0.00	0.00	0.00
01 01 01 3 4 5 1	PRIMAS DE SEGUROS CONTRA ROBOS, INCENDIOS Y DEMAS RIESGOS Y CONTINGENCIAS.	0.00	0.00	0.00	0.00	0.00	0.00	0.00
01 01 01 3 5 0 0	SERVICIOS DE INSTALACION, REPARACION, MANTENIMIENTO Y CONSERVACION	140,960.31	234,232.91	375,193.22	0.00	375,193.22	534,665.04	0.00
01 01 01 3 5 1 0	CONSERVACIÓN Y MANTENIMIENTO MENOR DE INMUEBLES	118,580.59	33,688.56	152,269.15	0.00	152,269.15	20,413.15	0.00
01 01 01 3 5 1 1	CONSERVACIÓN Y MANTENIMIENTO MENOR DE EDIFICIOS	1,715.59	18,697.56	20,413.15	0.00	20,413.15	20,413.15	0.00
01 01 01 3 5 1 3	CONSERVACIÓN Y MANTENIMIENTO MENOR DE ÁREAS VERDES	116,865.00	14,991.00	131,856.00	0.00	131,856.00	0.00	0.00

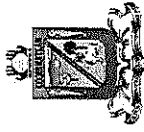


MUNICIPIO DE COQUIMATLAN, COL.
Sistema Integral de Contabilidad Gubernamental
ESTADO ANALITICO DEL EJERCICIO DEL PRESUPUESTO DE EGRESOS

DEL 1 DE SEPTIEMBRE AL 30 DE SEPTIEMBRE DE 2024

Análisis por: Fuente de Financiamiento --- Objeto del Gasto

Clave Presupuestaria	Descripción	Apr Sep-Sep	Ayr Sep-Sep	PmI Sep-Sep	DpC Sep-Sep	Dev Sep-Sep	Pag Sep-Sep	SEje Sep-Sep
FF-OF-RF-Cap-Con-PGen-PEsp								
01 01 01 3 5 2 0	INSTALACIÓN, REPARACIÓN Y MANTENIMIENTO DE MOBILIARIO Y EQUIPO DE ADMINISTRACIÓN, EDUCACIONAL Y RECREATIVO	0.00	0.00	0.00	0.00	0.00	0.00	0.00
01 01 01 3 5 2 1	MANTENIMIENTO DE MOBILIARIO Y EQUIPO DE ADMINISTRACIÓN INCLUYE SEGURO	0.00	0.00	0.00	0.00	0.00	0.00	0.00
01 01 01 3 5 3 0	INSTALACIÓN, REPARACIÓN Y MANTENIMIENTO DE EQUIPO DE COMPUTO Y TECNOLOGÍA DE LA INFORMACIÓN	0.00	0.00	0.00	0.00	0.00	0.00	0.00
01 01 01 3 5 3 1	INSTALACIÓN, REPARACIÓN Y MANTENIMIENTO DE EQUIPOS DE COMPUTO INCLUYE POLIZA DE SEGURO	0.00	0.00	0.00	0.00	0.00	0.00	0.00
01 01 01 3 5 7 0	INSTALACIÓN, REPARACIÓN Y MANTENIMIENTO DE MAQUINARIA, OTROS EQUIPOS Y HERRAMIENTA	22,379.72	200,544.35	222,924.07	0.00	222,924.07	514,251.89	0.00
01 01 01 3 5 7 1	REPARACIÓN Y MANTENIMIENTO DE MAQUINARIA	8,390.00	2,010.00	10,400.00	0.00	10,400.00	65,930.00	0.00
01 01 01 3 5 7 2	REPARACIÓN Y MANTENIMIENTO DE VEHÍCULOS	13,989.72	198,534.35	212,524.07	0.00	212,524.07	448,321.89	0.00
01 01 01 3 6 0 0	SERVICIOS DE COMUNICACION SOCIAL Y PUBLICIDAD	0.00	84,100.00	84,100.00	0.00	84,100.00	0.00	0.00
01 01 01 3 6 1 0	DIFUSIÓN POR RADIO, TELEVISIÓN Y OTROS MEDIOS DE MENSAJES SOBRE PROGRAMAS Y ACTIVIDADES GUBERNAMENTALES	0.00	84,100.00	84,100.00	0.00	84,100.00	0.00	0.00
01 01 01 3 6 1 3	PUBLICACIÓN Y DIFUSIÓN MASIVA POR PRENSA DEL QUEHACER GUBERNAMENTAL	0.00	84,100.00	84,100.00	0.00	84,100.00	0.00	0.00
01 01 01 3 8 0 0	SERVICIOS OFICIALES	83,128.96	221,780.02	304,908.98	0.00	304,908.98	273,588.98	0.00
01 01 01 3 8 2 0	GASTOS DE ORDEN SOCIAL Y CULTURAL	83,128.96	221,780.02	304,908.98	0.00	304,908.98	273,588.98	0.00
01 01 01 3 8 2 2	GASTOS POR CELEBRACIÓN DE ACTOS DE ORDEN SOCIAL	83,128.96	221,780.02	304,908.98	0.00	304,908.98	273,588.98	0.00
01 01 01 3 8 4 0	EXPOSICIONES	0.00	0.00	0.00	0.00	0.00	0.00	0.00
01 01 01 3 8 4 1	INSTALACIÓN Y SOSTENIMIENTO DE EXPOSICIONES	0.00	0.00	0.00	0.00	0.00	0.00	0.00
01 01 01 3 9 0 0	OTROS SERVICIOS GENERALES	10,471.37	678,718.98	689,190.35	0.00	689,190.35	689,190.35	0.00
01 01 01 3 9 4 0	SENTENCIAS Y RESOLUCIONES POR AUTORIDAD COMPETENTE	0.00	0.00	0.00	0.00	0.00	0.00	0.00
01 01 01 3 9 4 1	OBLIGACIONES O INDEMNIZACIONES DERIVADAS DE RESOLUCIONES DE AUTORIDADES COMPETENTES	0.00	0.00	0.00	0.00	0.00	0.00	0.00
01 01 01 3 9 9 0	OTROS SERVICIOS GENERALES	10,471.37	678,718.98	689,190.35	0.00	689,190.35	689,190.35	0.00
01 01 01 3 9 9 1	OTROS SERVICIOS GENERALES	10,471.37	678,718.98	689,190.35	0.00	689,190.35	689,190.35	0.00
01 01 01 4 0 0 0	TRANSFERENCIAS, ASIGNACIONES, SUBSIDIOS Y	1,420,688.04	60,987.23	1,481,675.27	0.00	1,481,675.27	1,481,675.27	0.00

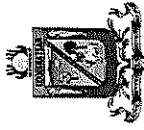


MUNICIPIO DE COQUIMATLAN, COL.
Sistema Integral de Contabilidad Gubernamental
ESTADO ANALITICO DEL EJERCICIO DEL PRESUPUESTO DE EGRESOS

DEL 1 DE SEPTIEMBRE AL 30 DE SEPTIEMBRE DE 2024

Análisis por: Fuente de Financiamiento -- Objeto del Gasto

Clave Presupuestaria	Description	Apr Sep-Sep	Ayr Sep-Sep	PrM Sep-Sep	DpC Sep-Sep	Dev Sep-Sep	Pag Sep-Sep	SEje Sep-Sep
FF-OF-RF-Cap-Con-PGen-PEsp								
01 01 01 4 2 0 0	OTRAS AYUDAS							
01 01 01 4 2 4 0	TRANSFERENCIAS AL RESTO DEL SECTOR PUBLICO	766,666.66	0.00	766,666.66	0.00	766,666.66	766,666.66	0.00
01 01 01 4 2 4 0	TRANSFERENCIAS OTORGADAS A ENTIDADES FEDERATIVAS Y MUNICIPIOS	766,666.66	0.00	766,666.66	0.00	766,666.66	766,666.66	0.00
01 01 01 4 4 0 0	AYUDAS SOCIALES	23,650.00	29,367.50	53,017.50	0.00	53,017.50	53,017.50	0.00
01 01 01 4 4 1 0	AYUDAS SOCIALES A PERSONAS	5,500.00	29,917.50	35,417.50	0.00	35,417.50	35,417.50	0.00
01 01 01 4 4 7 0	AYUDAS SOCIALES A ENTIDADES DE INTERÉS PÚBLICO	18,150.00	-550.00	17,600.00	0.00	17,600.00	17,600.00	0.00
01 01 01 4 5 0 0	PENSIONES Y JUBILACIONES	630,371.38	31,619.73	661,991.11	0.00	661,991.11	661,991.11	0.00
01 01 01 4 5 2 0	JUBILACIONES	630,371.38	31,619.73	661,991.11	0.00	661,991.11	661,991.11	0.00
01 01 01 5 0 0 0	BIENES MUEBLES, INMUEBLES E INTANGIBLES	819,540.33	-813,044.33	6,496.00	0.00	6,496.00	6,496.00	0.00
01 01 01 5 1 0 0	MOBILIARIO Y EQUIPO DE ADMINISTRACION	819,540.33	-813,044.33	6,496.00	0.00	6,496.00	6,496.00	0.00
01 01 01 5 1 1 0	MUEBLES DE OFICINA Y ESTANTERÍA	0.00	6,496.00	6,496.00	0.00	6,496.00	6,496.00	0.00
01 01 01 5 1 5 0	EQUIPO DE CÓMPUTO Y DE TECNOLOGÍAS DE LA INFORMACIÓN	0.00	0.00	0.00	0.00	0.00	0.00	0.00
01 01 01 5 1 9 0	OTROS MOBILIARIOS Y EQUIPOS DE ADMINISTRACIÓN	819,540.33	-819,540.33	0.00	0.00	0.00	0.00	0.00
01 01 01 5 2 0 0	MOBILIARIO Y EQUIPO EDUCACIONAL Y RECREATIVO	0.00	0.00	0.00	0.00	0.00	0.00	0.00
01 01 01 5 2 3 0	CÁMARAS FOTOGRÁFICAS Y DE VIDEO	0.00	0.00	0.00	0.00	0.00	0.00	0.00
01 01 01 6 0 0 0	INVERSION PUBLICA	0.00	0.00	0.00	0.00	0.00	10,000.00	0.00
01 01 01 6 1 0 0	OBRA PUBLICA EN BIENES DE DOMINIO PUBLICO	0.00	0.00	0.00	0.00	0.00	10,000.00	0.00
01 01 01 6 1 5 0	CONSTRUCCIÓN DE VÍAS DE COMUNICACIÓN	0.00	0.00	0.00	0.00	0.00	10,000.00	0.00
01 01 01 6 1 5 1	CONSTRUCCIÓN DE CAMINOS RURALES	0.00	0.00	0.00	0.00	0.00	10,000.00	0.00
01 01 01 9 0 0 0	DEUDA PUBLICA	144,463.74	-20,419.21	124,044.53	0.00	124,044.53	124,044.53	0.00
01 01 01 9 1 0 0	AMORTIZACION DE LA DEUDA PUBLICA	72,266.76	6,968.62	79,235.38	0.00	79,235.38	79,235.38	0.00
01 01 01 9 1 1 0	AMORTIZACION DE LA DEUDA INTERNA CON INSTITUCIONES DE CRÉDITO	72,266.76	6,968.62	79,235.38	0.00	79,235.38	79,235.38	0.00
01 01 01 9 1 1 3	PRESTAMO BANOBRAS CREDITO NO. 7178	50,778.29	4,898.56	55,676.85	0.00	55,676.85	55,676.85	0.00
01 01 01 9 1 1 4	PRESTAMO BANOBRAS CREDITO NO. 7211	21,488.47	2,070.06	23,558.53	0.00	23,558.53	23,558.53	0.00
01 01 01 9 2 0 0	INTERESES DE LA DEUDA PUBLICA	72,196.98	-27,387.83	44,809.15	0.00	44,809.15	44,809.15	0.00
01 01 01 9 2 1 0	INTERESES DE LA DEUDA INTERNA CON INSTITUCIONES DE CRÉDITO	72,196.98	-27,387.83	44,809.15	0.00	44,809.15	44,809.15	0.00
01 01 01 9 4 0 0	GASTOS DE LA DEUDA PUBLICA	0.00	0.00	0.00	0.00	0.00	0.00	0.00
01 01 01 9 4 2 0	GASTOS DE LA DEUDA PÚBLICA EXTERNA	0.00	0.00	0.00	0.00	0.00	0.00	0.00
01 01 01 9 9 0 0	ADEUDOS DE EJERCICIOS FISCALES ANTERIORES (ADEFAS)	0.00	0.00	0.00	0.00	0.00	0.00	0.00




MUNICIPIO DE COQUIMATLAN, COL.
Sistema Integral de Contabilidad Gubernamental
ESTADO ANALITICO DEL EJERCICIO DEL PRESUPUESTO DE EGRESOS

DEL 1 DE SEPTIEMBRE AL 30 DE SEPTIEMBRE DE 2024

Análisis por: Fuente de Financiamiento -- Objeto del Gasto

Clave Presupuestaria	Descripción	Apr. Sep-Sep	AyR. Sep-Sep	PrM Sep-Sep	DpC Sep-Sep	Dev Sep-Sep	Pag. Sep-Sep	SEje Sep-Sep
FF-OF-RF-Cap-Con-PGen-PEsp								
01 01 01 9 9 1 0	ADEFAS	0.00	0.00	0.00	0.00	0.00	0.00	0.00
01 01 01 9 9 1 1	ADEFAS	0.00	0.00	0.00	0.00	0.00	0.00	0.00
02	ETIQUETADO	5,048,946.11	-4,065,456.10	983,490.01	-	3,159,177.46	3,676,852.35	-
02 05	RECURSOS FEDERALES	5,048,946.11	-4,065,456.10	983,490.01	-	3,159,177.46	3,676,852.35	-
02 05 01	FONDO DE INFRAESTRUCTURA SOCIAL MUNICIPAL	3,846,890.60	-3,846,890.60	0.00	-	1,841,548.77	2,475,500.82	-
02 05 01 5 0 0 0	BIENES MUEBLES, INMUEBLES E INTANGIBLES	0.00	0.00	0.00	0.00	0.00	0.00	0.00
02 05 01 5 8 0 0	BIENES INMUEBLES	0.00	0.00	0.00	0.00	0.00	0.00	0.00
02 05 01 5 8 3 0	EDIFICIOS NO RESIDENCIALES	0.00	0.00	0.00	0.00	0.00	0.00	0.00
02 05 01 5 8 3 6	UNIDADES DEPORTIVAS, PARQUES Y JARDINES	0.00	0.00	0.00	0.00	0.00	0.00	0.00
02 05 01 6 0 0 0	INVERSION PUBLICA	3,846,890.60	-3,846,890.60	0.00	-	1,841,548.77	2,475,500.82	-
02 05 01 6 1 0 0	OBRA PUBLICA EN BIENES DE DOMINIO PUBLICO	3,846,890.60	-3,846,890.60	0.00	-	501,208.01	271,812.33	-
02 05 01 6 1 2 0	EDIFICACION NO HABITACIONAL	0.00	0.00	0.00	-	0.00	0.00	0.00
02 05 01 6 1 2 6	UNIDADES DEPORTIVAS, PARQUES Y JARDINES	0.00	0.00	0.00	-	0.00	0.00	0.00
02 05 01 6 1 3 0	CONSTRUCCION DE OBRAS PARA EL ABASTECIMIENTO DE AGUA, PETRÓLEO, GAS, ELECTRICIDAD Y TELECOMUNICACIONES	0.00	0.00	0.00	0.00	0.00	0.00	0.00
02 05 01 6 1 3 1	CONSTRUCCIÓN DE OBRAS PARA EL ABASTECIMIENTO DE AGUA	0.00	0.00	0.00	0.00	0.00	0.00	0.00
02 05 01 6 1 4 0	DIVISION DE TERRENOS Y CONSTRUCCIÓN DE OBRAS DE URBANIZACIÓN	3,846,890.60	-3,846,890.60	0.00	-	501,208.01	271,812.33	-
02 05 01 6 1 4 3	CONSTRUCCIÓN DE OBRAS DE DRENAJE Y ALCANTARILLADO	0.00	0.00	0.00	-	501,208.01	271,812.33	-
02 05 01 6 1 4 4	CONSTRUCCIÓN DE OBRAS DE BANQUETAS, RAMPAS Y MACHUELOS	0.00	0.00	0.00	0.00	0.00	0.00	0.00
02 05 01 6 1 4 6	CONSTRUCCIÓN DE OBRAS DE PASOS PEATONALES, PUENTES Y SIMILARES	0.00	0.00	0.00	0.00	0.00	0.00	0.00
02 05 01 6 1 4 7	CONSTRUCCIÓN DE OTRAS OBRAS DE URBANIZACIÓN	3,846,890.60	-3,846,890.60	0.00	0.00	0.00	0.00	0.00
02 05 01 6 1 7 0	INSTALACIONES Y EQUIPAMIENTO EN CONSTRUCCIONES	0.00	0.00	0.00	0.00	0.00	0.00	0.00
02 05 01 6 1 7 19	CONSTRUCCIÓN DE OTRAS OBRAS DE URBANIZACIÓN	0.00	0.00	0.00	0.00	0.00	0.00	0.00
02 05 01 6 2 0 0	OBRA PUBLICA EN BIENES PROPIOS	0.00	0.00	0.00	0.00	1,340,340.76	2,203,688.49	-
02 05 01 6 2 3 0	CONSTRUCCION DE OBRAS PARA EL ABASTECIMIENTO DE AGUA, PETRÓLEO, GAS, ELECTRICIDAD Y TELECOMUNICACIONES	0.00	0.00	0.00	0.00	0.00	0.00	0.00
02 05 01 6 2 3 1	CONSTRUCCIÓN DE OBRAS PARA EL ABASTECIMIENTO DE AGUA	0.00	0.00	0.00	0.00	0.00	0.00	0.00




MUNICIPIO DE COQUIMATLAN, COL.
Sistema Integral de Contabilidad Gubernamental
ESTADO ANALITICO DEL EJERCICIO DEL PRESUPUESTO DE EGRESOS

DEL 1 DE SEPTIEMBRE AL 30 DE SEPTIEMBRE DE 2024

Análisis por: Fuente de Financiamiento -- Objeto del Gasto

Clave Presupuestaria	Descripción	Apr Sep-Sep	AyR Sep-Sep	PM: Sep-Sep	DpC Sep-Sep	Dev Sep-Sep	Pag Sep-Sep	SEje Sep-Sep
FF-OF-RF-Cap-Con-PGen-PEsp								
02 05 01 6 2 4 0	DIVISIÓN DE TERRENOS Y CONSTRUCCIÓN DE OBRAS DE URBANIZACIÓN	0.00	0.00	0.00	0.00	1,340,340.76	2,203,688.49	-
02 05 01 6 2 4 2	CONSTRUCCIÓN DE OBRAS DE VIALIDADES	0.00	0.00	0.00	0.00	1,327,779.90	2,177,850.10	-
02 05 01 6 2 4 3	CONSTRUCCIÓN DE OBRAS DE DRENAJE Y ALCANTARILLADO	0.00	0.00	0.00	0.00	12,560.86	25,838.39	-12,560.86
02 05 01 6 2 9 0	TRABAJOS DE ACABADOS EN EDIFICACIONES Y OTROS TRABAJOS ESPECIALIZADOS	0.00	0.00	0.00	0.00	0.00	0.00	0.00
02 05 01 6 2 9 20	CONSTRUCCIÓN DE OTRAS OBRAS DE URBANIZACIÓN	0.00	0.00	0.00	0.00	0.00	0.00	0.00
02 05 02	FONDO DE FORTALECIMIENTO SOCIAL MUNICIPAL	1,202,055.51	-218,565.50	983,490.01	0.00	983,490.01	1,020,143.31	0.00
02 05 02 1 0 0 0	SERVICIOS PERSONALES	1,003,324.86	-224,703.86	778,621.00	0.00	778,621.00	778,621.00	0.00
02 05 02 1 1 0 0	REMUNERACIONES AL PERSONAL DE CARACTER PERMANENTE	669,036.35	-65,599.04	603,437.31	0.00	603,437.31	603,437.31	0.00
02 05 02 1 1 3 0	SUELDOS BASE AL PERSONAL PERMANENTE	669,036.35	-65,599.04	603,437.31	0.00	603,437.31	603,437.31	0.00
02 05 02 1 1 3 1	SUELDO	648,446.10	-64,161.75	584,284.35	0.00	584,284.35	584,284.35	0.00
02 05 02 1 1 3 3	QUINQUENIOS	20,590.25	-1,437.29	19,152.96	0.00	19,152.96	19,152.96	0.00
02 05 02 1 2 0 0	REMUNERACIONES AL PERSONAL DE CARÁCTER TRANSITORIO	0.00	11,666.16	11,666.16	0.00	11,666.16	11,666.16	0.00
02 05 02 1 2 1 0	HONORARIOS ASIMILABLES A SALARIOS	0.00	11,666.16	11,666.16	0.00	11,666.16	11,666.16	0.00
02 05 02 1 3 0 0	REMUNERACIONES ADICIONALES Y ESPECIALES	141,633.40	-30,956.75	110,676.65	0.00	110,676.65	110,676.65	0.00
02 05 02 1 3 2 0	PRIMAS DE VACACIONES, DOMINICAL Y GRATIFICACIÓN DE FIN DE AÑO	0.00	5,000.00	5,000.00	0.00	5,000.00	5,000.00	0.00
02 05 02 1 3 2 1	PRIMA VACACIONAL	0.00	5,000.00	5,000.00	0.00	5,000.00	5,000.00	0.00
02 05 02 1 3 2 5	AGUINALDO	0.00	0.00	0.00	0.00	0.00	0.00	0.00
02 05 02 1 3 2 6	CANASTA NAVIDEÑA	0.00	0.00	0.00	0.00	0.00	0.00	0.00
02 05 02 1 3 2 7	CUESTA ENERO	0.00	0.00	0.00	0.00	0.00	0.00	0.00
02 05 02 1 3 2 9	AYUDA FIN DE AÑO	0.00	0.00	0.00	0.00	0.00	0.00	0.00
02 05 02 1 3 2 10	BONO DIA DEL POLICIA	0.00	0.00	0.00	0.00	0.00	0.00	0.00
02 05 02 1 3 4 0	COMPENSACIONES	141,633.40	-35,956.75	105,676.65	0.00	105,676.65	105,676.65	0.00
02 05 02 1 3 4 1	COMPENSACIONES	141,633.40	-35,956.75	105,676.65	0.00	105,676.65	105,676.65	0.00
02 05 02 1 4 0 0	SEGURIDAD SOCIAL	111,443.65	-111,443.65	0.00	0.00	0.00	0.00	0.00
02 05 02 1 4 1 0	APORTACIONES DE SEGURIDAD SOCIAL	111,443.65	-111,443.65	0.00	0.00	0.00	0.00	0.00
02 05 02 1 4 1 1	CUOTAS AL IMSS	111,443.65	-111,443.65	0.00	0.00	0.00	0.00	0.00
02 05 02 1 5 0 0	OTRAS PRESTACIONES SOCIALES Y ECONOMICAS	81,211.46	-28,370.58	52,840.88	0.00	52,840.88	52,840.88	0.00
02 05 02 1 5 4 0	PRESTACIONES CONTRACTUALES	81,211.46	-28,370.58	52,840.88	0.00	52,840.88	52,840.88	0.00
02 05 02 1 5 4 32	BONO DIA DE LA MADRE	0.00	0.00	0.00	0.00	0.00	0.00	0.00
02 05 02 1 5 4 35	BONO DIA DEL PADRE	0.00	0.00	0.00	0.00	0.00	0.00	0.00



MUNICIPIO DE COQUIMATLAN, COL.

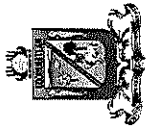
Sistema Integral de Contabilidad Gubernamental

ESTADO ANALITICO DEL EJERCICIO DEL PRESUPUESTO DE EGRESOS

DEL 1 DE SEPTIEMBRE AL 30 DE SEPTIEMBRE DE 2024

Análisis por: Fuente de Financiamiento -- Objeto del Gasto

Clave Presupuestaria	Descripción	Apr Sep-Sep	Ayr Sep-Sep	PrM Sep-Sep	DpC Sep-Sep	Dev Sep-Sep	Pag Sep-Sep	SEje Sep-Sep
FF-OF-RF-Cap-Con-PGen-PEsp								
02 05 02 1 5 4 46	CANASTA BÁSICA	81,211.46	-28,370.58	52,840.88	0.00	52,840.88	52,840.88	0.00
02 05 02 2 0 0 0	MATERIALES Y SUMINISTROS	158,971.31	7,757.19	166,728.50	0.00	166,728.50	201,908.50	0.00
02 05 02 2 1 0 0	MATERIALES DE ADMINISTRACION, EMISION DE DOCUMENTOS Y ARTICULOS OFICIALES	7,321.98	-5,333.98	1,988.00	0.00	1,988.00	1,988.00	0.00
02 05 02 2 1 1 0	MATERIALES, ÚTILES Y EQUIPOS MENORES DE OFICINA	7,321.98	-5,333.98	1,988.00	0.00	1,988.00	1,988.00	0.00
02 05 02 2 1 1 1	MATERIAL Y ÚTILES DE OFICINA	7,321.98	-5,333.98	1,988.00	0.00	1,988.00	1,988.00	0.00
02 05 02 2 4 0 0	MATERIALES Y ARTICULOS DE CONSTRUCCION Y DE REPARACION	0.00	0.00	0.00	0.00	0.00	0.00	0.00
02 05 02 2 4 9 0	OTROS MATERIALES Y ARTÍCULOS DE CONSTRUCCIÓN Y REPARACIÓN	0.00	0.00	0.00	0.00	0.00	0.00	0.00
02 05 02 2 4 9 1	OTROS MATERIALES Y ARTÍCULOS DE CONSTRUCCIÓN Y REPARACIÓN	0.00	0.00	0.00	0.00	0.00	0.00	0.00
02 05 02 2 5 0 0	PRODUCTOS QUIMICOS, FARMACEUTICOS Y DE LABORATORIO	0.00	0.00	0.00	0.00	0.00	0.00	0.00
02 05 02 2 5 3 0	MEDICINAS Y PRODUCTOS FARMACÉUTICOS	0.00	0.00	0.00	0.00	0.00	0.00	0.00
02 05 02 2 5 3 1	MEDICINAS Y PRODUCTOS FARMACÉUTICOS DE APLICACIÓN HUMANA Y ANIMAL.	0.00	0.00	0.00	0.00	0.00	0.00	0.00
02 05 02 2 6 0 0	COMBUSTIBLES, LUBRICANTES Y ADITIVOS	143,779.33	20,961.17	164,740.50	0.00	164,740.50	199,920.60	0.00
02 05 02 2 6 1 0	COMBUSTIBLES, LUBRICANTES Y ADITIVOS	143,779.33	20,961.17	164,740.50	0.00	164,740.50	199,920.60	0.00
02 05 02 2 6 1 1	GASOLINA	143,779.33	20,961.17	164,740.50	0.00	164,740.50	199,920.60	0.00
02 05 02 2 7 0 0	VESTUARIO, BLANCOS, PRENDAS DE PROTECCION Y ARTICULOS DEPORTIVOS	0.00	0.00	0.00	0.00	0.00	0.00	0.00
02 05 02 2 7 1 0	VESTUARIO Y UNIFORMES	0.00	0.00	0.00	0.00	0.00	0.00	0.00
02 05 02 2 7 1 1	UNIFORMES	0.00	0.00	0.00	0.00	0.00	0.00	0.00
02 05 02 2 8 0 0	MATERIALES Y SUMINISTROS PARA SEGURIDAD	7,870.00	-7,870.00	0.00	0.00	0.00	0.00	0.00
02 05 02 2 8 2 0	MATERIALES DE SEGURIDAD PÚBLICA	7,870.00	-7,870.00	0.00	0.00	0.00	0.00	0.00
02 05 02 2 8 2 2	OTROS MATERIALES DE SEGURIDAD PÚBLICA	7,870.00	-7,870.00	0.00	0.00	0.00	0.00	0.00
02 05 02 2 9 0 0	HERRAMIENTAS, REFACCIONES Y ACCESORIOS MENORES	0.00	0.00	0.00	0.00	0.00	0.00	0.00
02 05 02 2 9 6 0	REFACCIONES Y ACCESORIOS MENORES DE EQUIPO DE TRANSPORTE	0.00	0.00	0.00	0.00	0.00	0.00	0.00
02 05 02 2 9 6 1	REFACCIONES Y ACCESORIOS MENORES DE EQUIPO DE TRANSPORTE	0.00	0.00	0.00	0.00	0.00	0.00	0.00
02 05 02 3 0 0 0	SERVICIOS GENERALES	39,759.34	-1,618.83	38,140.51	0.00	38,140.51	39,613.71	0.00
02 05 02 3 1 0 0	SERVICIOS BÁSICOS	30,021.10	1,194.61	31,215.71	0.00	31,215.71	31,215.71	0.00
02 05 02 3 1 1 0	ENERGÍA ELÉCTRICA	0.00	0.00	0.00	0.00	0.00	0.00	0.00
02 05 02 3 1 1 2	ENERGÍA ELÉCTRICA DE ALUMBRADO PÚBLICO	0.00	0.00	0.00	0.00	0.00	0.00	0.00
02 05 02 3 1 4 0	TELEFONÍA TRADICIONAL	7,129.00	50.00	7,179.00	0.00	7,179.00	7,179.00	0.00



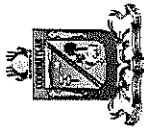
MUNICIPIO DE COQUIMATLAN, COL.
Sistema Integral de Contabilidad Gubernamental
ESTADO ANALITICO DEL EJERCICIO DEL PRESUPUESTO DE EGRESOS

DEL 1 DE SEPTIEMBRE AL 30 DE SEPTIEMBRE DE 2024

Análisis por: Fuente de Financiamiento -- Objeto del Gasto

Clave Presupuestaria	Description	Apr	Sep-Sep	AyR	Sep-Sep	PrM	Sep-Sep	DpC	Sep-Sep	Dev	Sep-Sep	Pag	Sep-Sep	SEje	Sep-Sep
FF-OF-RF-Cap-Com-PGen-PEsp															
02 05 02 3 1 4 1	SERVICIO TELEFÓNICO CONVENCIONAL	7,129.00	50.00	7,179.00	0.00	7,179.00	0.00	0.00	7,179.00	7,179.00	7,179.00	7,179.00	0.00	0.00	0.00
02 05 02 3 1 7 0	SERVICIOS DE ACCESO A INTERNET REDES Y PROCESAMIENTO DE INFORMACIÓN	22,892.10	1,144.61	24,036.71	0.00	24,036.71	0.00	0.00	24,036.71	24,036.71	24,036.71	24,036.71	0.00	0.00	0.00
02 05 02 3 1 7 5	MANEJO Y ADMINISTRACIÓN DE SERVIDORES	22,892.10	1,144.61	24,036.71	0.00	24,036.71	0.00	0.00	24,036.71	24,036.71	24,036.71	24,036.71	0.00	0.00	0.00
02 05 02 3 5 0 0	SERVICIOS DE INSTALACION, REPARACION, MANTENIMIENTO Y CONSERVACION	9,738.24	-2,813.44	6,924.80	0.00	6,924.80	0.00	0.00	6,924.80	6,924.80	6,924.80	6,924.80	0.00	0.00	0.00
02 05 02 3 5 1 0	CONSERVACIÓN Y MANTENIMIENTO MENOR DE INMUEBLES	0.00	0.00	0.00	0.00	0.00	0.00	0.00	0.00	0.00	0.00	0.00	0.00	0.00	0.00
02 05 02 3 5 1 1	CONSERVACIÓN Y MANTENIMIENTO MENOR DE EDIFICIOS	0.00	0.00	0.00	0.00	0.00	0.00	0.00	0.00	0.00	0.00	0.00	0.00	0.00	0.00
02 05 02 3 5 2 0	INSTALACIÓN, REPARACIÓN Y MANTENIMIENTO DE MOBILIARIO Y EQUIPO DE ADMINISTRACIÓN, EDUCACIONAL Y RECREATIVO	290.00	-290.00	0.00	0.00	0.00	0.00	0.00	0.00	0.00	0.00	0.00	0.00	0.00	0.00
02 05 02 3 5 2 1	MANTENIMIENTO DE MOBILIARIO Y EQUIPO DE ADMINISTRACIÓN INCLUYE SEGURO	290.00	-290.00	0.00	0.00	0.00	0.00	0.00	0.00	0.00	0.00	0.00	0.00	0.00	0.00
02 05 02 3 5 7 0	INSTALACIÓN, REPARACIÓN Y MANTENIMIENTO DE MAQUINARIA, OTROS EQUIPOS Y HERRAMIENTA	9,448.24	-2,523.44	6,924.80	0.00	6,924.80	0.00	0.00	6,924.80	6,924.80	6,924.80	6,924.80	0.00	0.00	0.00
02 05 02 3 5 7 2	REPARACIÓN Y MANTENIMIENTO DE VEHÍCULOS	9,448.24	-2,523.44	6,924.80	0.00	6,924.80	0.00	0.00	6,924.80	6,924.80	6,924.80	6,924.80	0.00	0.00	0.00
02 05 02 5 0 0 0	BIENES MUEBLES, INMUEBLES E INTANGIBLES	0.00	0.00	0.00	0.00	0.00	0.00	0.00	0.00	0.00	0.00	0.00	0.00	0.00	0.00
02 05 02 5 1 0 0	MOBILIARIO Y EQUIPO DE ADMINISTRACION	0.00	0.00	0.00	0.00	0.00	0.00	0.00	0.00	0.00	0.00	0.00	0.00	0.00	0.00
02 05 02 5 1 5 0	EQUIPO DE CÓMPUTO Y DE TECNOLOGÍAS DE LA INFORMACIÓN	0.00	0.00	0.00	0.00	0.00	0.00	0.00	0.00	0.00	0.00	0.00	0.00	0.00	0.00
02 05 02 5 1 9 0	OTROS MOBILIARIOS Y EQUIPOS DE ADMINISTRACIÓN	0.00	0.00	0.00	0.00	0.00	0.00	0.00	0.00	0.00	0.00	0.00	0.00	0.00	0.00
02 05 06	PROGRAMA PROAGUA URBANO	0.00	0.00	0.00	0.00	0.00	0.00	0.00	0.00	334,138.68	181,208.22	181,208.22	-	-	-
02 05 06 6 0 0 0	INVERSION PUBLICA	0.00	0.00	0.00	0.00	0.00	0.00	0.00	0.00	334,138.68	181,208.22	181,208.22	-	-	-
02 05 06 6 1 0 0	OBRA PUBLICA EN BIENES DE DOMINIO PUBLICO	0.00	0.00	0.00	0.00	0.00	0.00	0.00	0.00	334,138.68	181,208.22	181,208.22	-	-	-
02 05 06 6 1 3 0	CONSTRUCCIÓN DE OBRAS PARA EL ABASTECIMIENTO DE AGUA, PETRÓLEO, GAS, ELECTRICIDAD Y TELECOMUNICACIONES	0.00	0.00	0.00	0.00	0.00	0.00	0.00	0.00	0.00	0.00	0.00	0.00	0.00	0.00
02 05 06 6 1 3 1	CONSTRUCCIÓN DE OBRAS PARA EL ABASTECIMIENTO DE AGUA	0.00	0.00	0.00	0.00	0.00	0.00	0.00	0.00	0.00	0.00	0.00	0.00	0.00	0.00
02 05 06 6 1 4 0	DIVISION DE TERRENOS Y CONSTRUCCIÓN DE OBRAS DE URBANIZACIÓN	0.00	0.00	0.00	0.00	0.00	0.00	0.00	0.00	334,138.68	181,208.22	181,208.22	-	-	-
02 05 06 6 1 4 3	CONSTRUCCIÓN DE OBRAS DE DRENAJE Y ALCANTARILLADO	0.00	0.00	0.00	0.00	0.00	0.00	0.00	0.00	334,138.68	181,208.22	181,208.22	-	-	-

TOTAL DEL GASTO: 12,882,123.12 -3,842,841.48 9,039,281.64 -1,230.64 11,214,969.09 12,043,111.31 -2,175.68



MUNICIPIO DE COQUIMATLAN, COL.
Sistema Integral de Contabilidad Gubernamental
ESTADO ANALITICO DEL EJERCICIO DEL PRESUPUESTO DE EGRESOS

DEL 1 DE SEPTIEMBRE AL 30 DE SEPTIEMBRE DE 2024


Análisis por: Fuente de Financiamiento -- Objeto del Gasto

Clave Presupuestaria	Descripción	Apr	Sep-Sep	AyR	Sep-Sep	PrM	Sep-Sep	DpC	Sep-Sep	Dev	Sep-Sep	Pag	Sep-Sep	SEje	Sep-Sep
----------------------	-------------	-----	---------	-----	---------	-----	---------	-----	---------	-----	---------	-----	---------	------	---------

FF-OF-RF-Cap-Con-PGen-PEsp

2.35

7.45




MUNICIPIO DE COQUIMATLAN, COL.
Sistema Integral de Contabilidad Gubernamental

ESTADO ANALITICO DEL EJERCICIO DEL PRESUPUESTO DE EGRESOS

DEL 1 DE ENERO AL 30 DE SEPTIEMBRE DE 2024

Análisis por: Fuente de Financiamiento -- Objeto del Gasto

Clave Presupuestaria	Descripción	Apr	Ene-Sep	AyR	Ene-Sep	PM	Ene-Sep	DpC	Ene-Sep	Dev	Ene-Sep	Pag	Ene-Sep	SEje	Ene-Sep
FF-OF-RF-Cap-Con-PGen-PEsp															
01	NO ETIQUETADO		74,420,063.19		-928,118.07		73,491,945.12		2,213.68		73,489,731.44		72,139,821.57		2,213.68
01 01	RECURSOS FISCALES		74,420,063.19		-928,118.07		73,491,945.12		2,213.68		73,489,731.44		72,139,821.57		2,213.68
01 01 01	RECURSOS PROPIOS		74,420,063.19		-928,118.07		73,491,945.12		2,213.68		73,489,731.44		72,139,821.57		2,213.68
01 01 01 0	SERVICIOS PERSONALES		41,318,277.95		-1,338,668.64		39,979,609.31		0.00		39,979,609.31		39,080,731.39		0.00
01 01 01 1	REMUNERACIONES AL PERSONAL DE CARACTER PERMANENTE		19,174,806.11		-1,777,654.64		17,397,151.47		0.00		17,397,151.47		17,397,151.47		0.00
01 01 01 1 2	HABERES		924,196.50		-924,196.50		0.00		0.00		0.00		0.00		0.00
01 01 01 1 3	SUELDOS BASE AL PERSONAL PERMANENTE		18,250,609.61		-853,458.14		17,397,151.47		0.00		17,397,151.47		17,397,151.47		0.00
01 01 01 1 3 1	SUELDO		12,685,820.56		-485,415.44		12,200,405.12		0.00		12,200,405.12		12,200,405.12		0.00
01 01 01 1 3 2	SOBRE SUELDO		4,263,498.59		-363,334.07		3,900,164.52		0.00		3,900,164.52		3,900,164.52		0.00
01 01 01 1 3 3	QUINQUENIOS		1,301,290.46		-4,708.63		1,296,581.83		0.00		1,296,581.83		1,296,581.83		0.00
01 01 01 1 2 0	REMUNERACIONES AL PERSONAL DE CARÁCTER TRANSITORIO		0.00		28,619.88		28,619.88		0.00		28,619.88		28,619.88		0.00
01 01 01 1 2 1	HONORARIOS ASIMILABLES A SALARIOS		0.00		28,619.88		28,619.88		0.00		28,619.88		28,619.88		0.00
01 01 01 1 3 0	REMUNERACIONES ADICIONALES Y ESPECIALES		3,057,873.65		263,118.22		3,320,991.87		0.00		3,320,991.87		3,015,966.52		0.00
01 01 01 1 3 1	PRIMAS POR AÑOS DE SERVICIOS EFECTIVOS PRESTADOS		283,296.06		115,463.36		398,759.42		0.00		398,759.42		99,556.18		0.00
01 01 01 1 3 2	PRIMAS DE VACACIONES, DOMINICAL Y GRATIFICACIÓN DE FIN DE AÑO		435,645.59		218,851.45		654,497.04		0.00		654,497.04		648,674.93		0.00
01 01 01 1 3 2 1	PRIMA VACACIONAL		363,645.59		-65,965.33		297,680.26		0.00		297,680.26		297,680.26		0.00
01 01 01 1 3 2 3	PRIMA DE RIESGO		72,000.00		-11,283.29		60,716.71		0.00		60,716.71		60,716.71		0.00
01 01 01 1 3 2 5	AGUINALDO		0.00		296,100.07		296,100.07		0.00		296,100.07		290,277.96		0.00
01 01 01 1 3 2 6	CANASTA NAVIDEÑA		0.00		0.00		0.00		0.00		0.00		0.00		0.00
01 01 01 1 3 2 7	CUESTA ENERO		0.00		0.00		0.00		0.00		0.00		0.00		0.00
01 01 01 1 3 2 9	AYUDA FIN DE AÑO		0.00		0.00		0.00		0.00		0.00		0.00		0.00
01 01 01 1 3 4 0	COMPENSACIONES		2,338,932.00		-71,196.59		2,267,735.41		0.00		2,267,735.41		2,267,735.41		0.00
01 01 01 1 3 4 1	COMPENSACIONES		2,299,584.60		-71,196.59		2,228,388.01		0.00		2,228,388.01		2,228,388.01		0.00
01 01 01 1 3 4 2	ESTÍMULOS ESPECIALES		39,347.40		0.00		39,347.40		0.00		39,347.40		39,347.40		0.00
01 01 01 1 4 0 0	SEGURIDAD SOCIAL		3,156,618.96		-1,262,502.61		1,894,116.35		0.00		1,894,116.35		1,644,094.88		0.00
01 01 01 1 4 1 0	APORTACIONES DE SEGURIDAD SOCIAL		3,156,618.96		-1,262,502.61		1,894,116.35		0.00		1,894,116.35		1,644,094.88		0.00
01 01 01 1 4 1 1	CUOTAS AL IMSS		2,720,576.88		-1,226,088.98		1,494,487.90		0.00		1,494,487.90		1,244,466.43		0.00
01 01 01 1 4 1 2	PREVISIÓN SOCIAL MÚLTIPLE		436,042.08		-36,413.63		399,628.45		0.00		399,628.45		399,628.45		0.00
01 01 01 1 5 0 0	OTRAS PRESTACIONES SOCIALES Y ECONOMICAS		14,355,222.13		1,411,007.33		15,766,229.46		0.00		15,766,229.46		15,422,398.36		0.00
01 01 01 1 5 1 0	CUOTAS PARA EL FONDO DE AHORRO Y FONDO DE TRABAJO		7,757,433.88		2,141,864.09		9,899,297.97		0.00		9,899,297.97		9,555,466.87		0.00
01 01 01 1 5 1 1	FONDO DE AHORRO		493,829.44		-43,927.52		449,901.92		0.00		449,901.92		449,901.92		0.00
01 01 01 1 5 1 2	FONDO DE PENSIONES		7,188,604.47		-2,316,097.63		4,872,506.84		0.00		4,872,506.84		4,533,173.47		0.00
01 01 01 1 5 1 3	LAUDOS		74,999.97		4,501,889.24		4,576,889.21		0.00		4,576,889.21		4,572,391.48		0.00



MUNICIPIO DE COQUIMATLAN, COL.

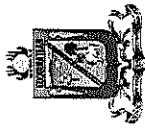
Sistema Integral de Contabilidad Gubernamental

ESTADO ANALITICO DEL EJERCICIO DEL PRESUPUESTO DE EGRESOS

DEL 1 DE ENERO AL 30 DE SEPTIEMBRE DE 2024

Análisis por: Fuente de Financiamiento -- Objeto del Gasto

Clave Presupuestaria	Description	Apr Ene-Sep	AyR Ene-Sep	PrM Ene-Sep	DpC Ene-Sep	Dev Ene-Sep	Pag Ene-Sep	SEje Ene-Sep
FF-OF-RF-Cap-Con-PGen-PEsp								
01 01 01 1 5 3 0	PRESTACIONES Y HABERES DE RETIRO	0.00	20,000.00	20,000.00	0.00	20,000.00	20,000.00	0.00
01 01 01 1 5 4 0	PRESTACIONES CONTRACTUALES	6,597,788.25	-750,856.76	5,846,931.49	0.00	5,846,931.49	5,846,931.49	0.00
01 01 01 1 5 4 3	APOYO PARA ADQUISICIÓN DE LENTES	0.00	2,025.15	2,025.15	0.00	2,025.15	2,025.15	0.00
01 01 01 1 5 4 9	AYUDA DE TRANSPORTE	780,643.89	-68,067.94	712,575.95	0.00	712,575.95	712,575.95	0.00
01 01 01 1 5 4 10	AYUDA PARA RENTA	642,607.02	-31,406.39	611,200.63	0.00	611,200.63	611,200.63	0.00
01 01 01 1 5 4 13	AYUDA PARA ÚTILES ESCOLARES	147,258.00	-12,726.00	134,532.00	0.00	134,532.00	134,532.00	0.00
01 01 01 1 5 4 16	BECA MÉDICA ANUAL	16,200.00	-1,400.00	14,800.00	0.00	14,800.00	14,800.00	0.00
01 01 01 1 5 4 17	BECAS	276,512.62	33,487.00	309,999.62	0.00	309,999.62	309,999.62	0.00
01 01 01 1 5 4 24	BONO DE ASISTENCIA PERFECTA	1,398,798.81	-285,441.60	1,113,357.21	0.00	1,113,357.21	1,113,357.21	0.00
01 01 01 1 5 4 25	BONO DE CUMPLEAÑOS	42,000.00	0.00	42,000.00	0.00	42,000.00	42,000.00	0.00
01 01 01 1 5 4 27	BONO DE JUBILACIÓN Y RETIRO	0.00	0.00	0.00	0.00	0.00	0.00	0.00
01 01 01 1 5 4 29	BONO DE LA SECRETARÍA	11,919.60	0.00	11,919.60	0.00	11,919.60	11,919.60	0.00
01 01 01 1 5 4 31	BONO DEL BURÓCRATA	1,114,157.09	-113,570.03	1,000,587.06	0.00	1,000,587.06	1,000,587.06	0.00
01 01 01 1 5 4 32	BONO DÍA DE LA MADRE	39,521.82	-1,718.34	37,803.48	0.00	37,803.48	37,803.48	0.00
01 01 01 1 5 4 34	BONO DÍA DEL BIBLIOTECARIO	2,248.26	374.71	2,622.97	0.00	2,622.97	2,622.97	0.00
01 01 01 1 5 4 35	BONO DÍA DEL PADRE	63,578.58	-8,591.70	54,986.88	0.00	54,986.88	54,986.88	0.00
01 01 01 1 5 4 36	BONO ECONÓMICO PARA LA FERIA	0.00	0.00	0.00	0.00	0.00	0.00	0.00
01 01 01 1 5 4 39	BONO EXTRAORDINARIO ANUAL	130,424.58	-11,271.26	119,153.32	0.00	119,153.32	119,153.32	0.00
01 01 01 1 5 4 40	BONO PARA CAPACITACIÓN	0.00	0.00	0.00	0.00	0.00	0.00	0.00
01 01 01 1 5 4 41	BONO PERSONAL DE CAMPO	15,200.00	3,200.00	18,400.00	0.00	18,400.00	18,400.00	0.00
01 01 01 1 5 4 42	BONO PRODUCTIVIDAD	307,307.52	-130,900.98	176,406.54	0.00	176,406.54	176,406.54	0.00
01 01 01 1 5 4 44	BONO SINDICAL	315,150.16	-30,783.64	284,366.52	0.00	284,366.52	284,366.52	0.00
01 01 01 1 5 4 45	BONO NAVIDEÑO	0.00	0.00	0.00	0.00	0.00	0.00	0.00
01 01 01 1 5 4 46	CANASTA BÁSICA	1,243,546.56	-97,670.84	1,145,875.72	0.00	1,145,875.72	1,145,875.72	0.00
01 01 01 1 5 4 54	GUARDERÍA	24,698.16	6,174.54	30,872.70	0.00	30,872.70	30,872.70	0.00
01 01 01 1 5 4 58	BONO DE NIVELACION FAMILIAR	26,015.58	-2,569.44	23,446.14	0.00	23,446.14	23,446.14	0.00
01 01 01 1 7 0 0	PAGO DE ESTIMULOS A SERVIDORES PUBLICOS	1,573,757.10	-1,256.82	1,572,500.28	0.00	1,572,500.28	1,572,500.28	0.00
01 01 01 1 7 1 0	ESTÍMULOS	1,573,757.10	-1,256.82	1,572,500.28	0.00	1,572,500.28	1,572,500.28	0.00
01 01 01 1 7 1 2	GASTOS DE REPRESENTACIÓN	1,573,757.10	-1,256.82	1,572,500.28	0.00	1,572,500.28	1,572,500.28	0.00
01 01 01 2 0 0 0	MATERIALES Y SUMINISTROS	2,663,796.71	27,200.45	2,690,997.16	392.32	2,690,604.84	2,624,195.59	392.32
01 01 01 2 1 0 0	MATERIALES DE ADMINISTRACION, EMISION DE DOCUMENTOS Y ARTICULOS OFICIALES	364,286.67	92,365.67	456,652.34	392.32	456,260.02	454,897.02	392.32
01 01 01 2 1 1 0	MATERIALES, ÚTILES Y EQUIPOS MENORES DE OFICINA	323,997.19	52,094.45	376,091.64	0.00	376,091.64	374,728.64	0.00
01 01 01 2 1 1 1	MATERIAL Y ÚTILES DE OFICINA	168,848.70	-853.95	167,994.75	0.00	167,994.75	167,994.75	0.00
01 01 01 2 1 1 2	MATERIAL DE LIMPIEZA	56,049.47	41,399.06	97,448.53	0.00	97,448.53	97,448.53	0.00
01 01 01 2 1 1 3	MATERIAL DE IMPRESIÓN Y REPRODUCCIÓN	18,132.04	-15.84	18,116.20	0.00	18,116.20	16,753.20	0.00




MUNICIPIO DE COQUIMATLAN, COL.
Sistema Integral de Contabilidad Gubernamental
ESTADO ANALITICO DEL EJERCICIO DEL PRESUPUESTO DE EGRESOS

DEL 1 DE ENERO AL 30 DE SEPTIEMBRE DE 2024

Análisis por: Fuente de Financiamiento -- Objeto del Gasto

Clave Presupuestaria	Description	Apr	Ene-Sep	AyR	Ene-Sep	Pm	Ene-Sep	DpC	Ene-Sep	Dev	Ene-Sep	Pag	Ene-Sep	SEje	Ene-Sep
FF-OF-RF-Cap-Con-PGen-PEsp															
01 01 01 2 1 1 4	MATERIAL Y ÚTILES DE IMPRESIÓN	80,966.98	11,565.18		92,532.16		0.00		92,532.16		92,532.16		92,532.16		0.00
01 01 01 2 1 5 0	MATERIAL IMPRESO E INFORMACION DIGITAL	17,853.89	-3,313.81		14,540.08		392.32		14,147.76		14,147.76		14,147.76		392.32
01 01 01 2 1 5 1	MATERIAL IMPRESO.	8,853.89	5,686.19		14,540.08		392.32		14,147.76		14,147.76		14,147.76		392.32
01 01 01 2 1 5 2	MATERIAL AUDITIVAL	9,000.00	-9,000.00		0.00		0.00		0.00		0.00		0.00		0.00
01 01 01 2 1 6 0	MATERIAL DE LIMPIEZA	22,435.59	43,585.03		66,020.62		0.00		66,020.62		66,020.62		66,020.62		0.00
01 01 01 2 1 6 1	MATERIAL PARA ASEO, LIMPIEZA E HIGIENE	22,435.59	43,585.03		66,020.62		0.00		66,020.62		66,020.62		66,020.62		0.00
01 01 01 2 4 0 0	MATERIALES Y ARTICULOS DE CONSTRUCCION Y DE REPARACION	133,172.83	61,324.84		194,497.67		0.00		194,497.67		194,497.67		194,497.67		0.00
01 01 01 2 4 1 0	PRODUCTOS MINERALES NO METÁLICOS	0.00	9,396.00		9,396.00		0.00		9,396.00		9,396.00		9,396.00		0.00
01 01 01 2 4 1 1	PRODUCTOS MINERALES NO METÁLICOS	0.00	9,396.00		9,396.00		0.00		9,396.00		9,396.00		9,396.00		0.00
01 01 01 2 4 4 0	MADERA Y PRODUCTOS DE MADERA	4,810.00	-4,810.00		0.00		0.00		0.00		0.00		0.00		0.00
01 01 01 2 4 4 1	MADERA Y SUS DERIVADOS	4,810.00	-4,810.00		0.00		0.00		0.00		0.00		0.00		0.00
01 01 01 2 4 6 0	MATERIAL ELÉCTRICO Y ELECTRÓNICO	91,869.08	49,377.38		141,246.46		0.00		141,246.46		141,246.46		141,246.46		0.00
01 01 01 2 4 6 1	MATERIAL ELÉCTRICO Y ELECTRÓNICO PARA OFICINAS ADMINISTRATIVAS	13,297.11	-4,471.50		8,825.61		0.00		8,825.61		8,825.61		8,825.61		0.00
01 01 01 2 4 6 2	MATERIAL ELÉCTRICO PARA EL SISTEMA DE ALUMBRADO PUBLICO	78,571.97	53,848.88		132,420.85		0.00		132,420.85		132,420.85		132,420.85		0.00
01 01 01 2 4 9 0	OTROS MATERIALES Y ARTÍCULOS DE CONSTRUCCIÓN Y REPARACION	36,493.75	7,361.46		43,855.21		0.00		43,855.21		43,855.21		43,855.21		0.00
01 01 01 2 4 9 1	OTROS MATERIALES Y ARTÍCULOS DE CONSTRUCCIÓN Y REPARACION	36,493.75	7,361.46		43,855.21		0.00		43,855.21		43,855.21		43,855.21		0.00
01 01 01 2 5 0 0	PRODUCTOS QUÍMICOS, FARMACEUTICOS Y DE LABORATORIO	14,335.22	-4,615.97		9,719.25		0.00		9,719.25		9,719.25		9,719.25		0.00
01 01 01 2 5 2 0	FERTILIZANTES, PESTICIDAS Y OTROS AGROQUÍMICOS	4,350.28	-2,250.28		2,100.00		0.00		2,100.00		2,100.00		2,100.00		0.00
01 01 01 2 5 2 1	HIERBICIDAS Y PLAGUICIDAS.	4,350.28	-2,250.28		2,100.00		0.00		2,100.00		2,100.00		2,100.00		0.00
01 01 01 2 5 3 0	MEDICINAS Y PRODUCTOS FARMACÉUTICOS	9,984.94	-2,365.69		7,619.25		0.00		7,619.25		7,619.25		7,619.25		0.00
01 01 01 2 5 3 1	MEDICINAS Y PRODUCTOS FARMACÉUTICOS DE APLICACIÓN HUMANA Y ANIMAL.	9,984.94	-2,365.69		7,619.25		0.00		7,619.25		7,619.25		7,619.25		0.00
01 01 01 2 6 0 0	COMBUSTIBLES, LUBRICANTES Y ADITIVOS	2,041,706.98	-307,221.26		1,734,485.72		0.00		1,734,485.72		1,734,485.72		1,677,743.27		0.00
01 01 01 2 6 1 0	COMBUSTIBLES, LUBRICANTES Y ADITIVOS	2,041,706.98	-307,221.26		1,734,485.72		0.00		1,734,485.72		1,734,485.72		1,677,743.27		0.00
01 01 01 2 6 1 1	GASOLINA	2,041,706.98	-307,221.26		1,734,485.72		0.00		1,734,485.72		1,734,485.72		1,677,743.27		0.00
01 01 01 2 7 0 0	VESTUARIO, BLANCOS, PRENDAS DE PROTECCION Y ARTICULOS DEPORTIVOS	56,559.80	163,959.94		220,519.74		0.00		220,519.74		220,519.74		212,215.94		0.00
01 01 01 2 7 1 0	VESTUARIO Y UNIFORMES	23,802.04	40,623.20		64,425.24		0.00		64,425.24		64,425.24		64,425.24		0.00
01 01 01 2 7 1 1	UNIFORMES	23,802.04	40,623.20		64,425.24		0.00		64,425.24		64,425.24		64,425.24		0.00
01 01 01 2 7 2 0	PRENDAS DE SEGURIDAD Y PROTECCIÓN PERSONAL	9,606.08	106,488.94		116,095.02		0.00		116,095.02		116,095.02		116,095.02		0.00




MUNICIPIO DE COQUIMATLAN, COL.
Sistema Integral de Contabilidad Gubernamental
ESTADO ANALITICO DEL EJERCICIO DEL PRESUPUESTO DE EGRESOS

DEL 1 DE ENERO AL 30 DE SEPTIEMBRE DE 2024

Análisis por: Fuente de Financiamiento --- Objeto del Gasto

Clave Presupuestaria	Descripción	Apr			AyR			PIM			Dev			Pag			SEje. Ene- Sep
		Ene	Feb	Mar	Ene	Feb	Mar	Ene	Feb	Mar	Ene	Feb	Mar	Ene	Feb	Mar	
01 01 01 2 7 2 1	ROPA Y EQUIPO DE SEGURIDAD	9,606.08			106,488.94			116,095.02			116,095.02			116,095.02			0.00
01 01 01 2 7 3 0	ARTÍCULOS DEPORTIVOS	23,151.68			16,847.80			39,999.48			39,999.48			31,695.68			0.00
01 01 01 2 7 3 1	BALONES, REDES, TROFEOS, RAQUETAS Y GUANTES	10,860.41			22,457.59			33,318.00			33,318.00			25,014.20			0.00
01 01 01 2 7 3 2	OTROS ARTÍCULOS DEPORTIVOS	12,291.27			-5,609.79			6,681.48			6,681.48			6,681.48			0.00
01 01 01 2 8 0 0	MATERIALES Y SUMINISTROS PARA SEGURIDAD	10,735.36			9,353.84			20,089.20			20,089.20			20,089.20			0.00
01 01 01 2 8 2 0	MATERIALES DE SEGURIDAD PÚBLICA	10,735.36			9,353.84			20,089.20			20,089.20			20,089.20			0.00
01 01 01 2 8 2 1	MUNICIONES, ESPOLETAS, CARGAS, GRANADAS, CARTUCHOS Y BALAS.	10,735.36			9,353.84			20,089.20			20,089.20			20,089.20			0.00
01 01 01 2 9 0 0	HERRAMIENTAS, REFACCIONES Y ACCESORIOS MENORES	42,999.85			12,033.39			55,033.24			55,033.24			55,033.24			0.00
01 01 01 2 9 1 0	HERRAMIENTAS MENORES	5,343.00			28,972.88			34,315.88			34,315.88			34,315.88			0.00
01 01 01 2 9 1 1	HERRAMIENTAS DE CARPINTERIA, SILVICULTURA, HORTICULTURA, GANADERÍA Y AGRICULTURA	5,343.00			28,972.88			34,315.88			34,315.88			34,315.88			0.00
01 01 01 2 9 4 0	REFACCIONES Y ACCESORIOS MENORES DE EQUIPO DE COMPUTO Y TECNOLOGIAS DE LA INFORMACIÓN	4,383.23			4,089.34			8,472.57			8,472.57			8,472.57			0.00
01 01 01 2 9 4 1	REFACCIONES Y ACCESORIOS MENORES PARA EQUIPOS DE COMPUTO	4,383.23			4,089.34			8,472.57			8,472.57			8,472.57			0.00
01 01 01 2 9 6 0	REFACCIONES Y ACCESORIOS MENORES DE EQUIPO DE TRANSPORTE	33,273.62			-21,028.83			12,244.79			12,244.79			12,244.79			0.00
01 01 01 2 9 6 1	REFACCIONES Y ACCESORIOS MENORES DE EQUIPO DE TRANSPORTE	33,273.62			-21,028.83			12,244.79			12,244.79			12,244.79			0.00
01 01 01 3 0 0 0	SERVICIOS GENERALES	7,945,309.73			4,068,987.20			12,014,296.93			12,014,296.93			11,723,875.23			1,811.36
01 01 01 3 1 0 0	SERVICIOS BÁSICOS	2,856,535.19			-1,764,177.95			1,092,357.24			1,092,357.24			1,092,357.24			0.00
01 01 01 3 1 1 0	ENERGÍA ELÉCTRICA	2,765,935.19			-1,775,066.22			990,868.97			990,868.97			990,868.97			0.00
01 01 01 3 1 1 1	ENERGÍA ELÉCTRICA DE OFICINAS ADMINISTRATIVAS	559,667.00			-192,760.00			366,907.00			366,907.00			366,907.00			0.00
01 01 01 3 1 1 2	ENERGÍA ELÉCTRICA DE ALUMBRADO PÚBLICO	2,206,268.19			-1,582,306.22			623,961.97			623,961.97			623,961.97			0.00
01 01 01 3 1 4 0	TELEFONÍA TRADICIONAL	84,400.00			1,713.00			86,113.00			86,113.00			86,113.00			0.00
01 01 01 3 1 4 1	SERVICIO TELEFÓNICO CONVENCIONAL	84,400.00			1,713.00			86,113.00			86,113.00			86,113.00			0.00
01 01 01 3 1 7 0	SERVICIOS DE ACCESO A INTERNET REDES Y PROCESAMIENTO DE INFORMACIÓN	6,200.00			4,369.00			10,569.00			10,569.00			10,569.00			0.00
01 01 01 3 1 7 3	DISEÑO DE PÁGINAS WEB Y CORREO.	6,200.00			-6,200.00			0.00			0.00			0.00			0.00
01 01 01 3 1 7 5	MANEJO Y ADMINISTRACIÓN DE SERVIDORES	0.00			10,569.00			10,569.00			10,569.00			10,569.00			0.00
01 01 01 3 1 8 0	SERVICIOS POSTALES Y TELEGRAFICOS	0.00			4,806.27			4,806.27			4,806.27			4,806.27			0.00
01 01 01 3 1 8 1	SERVICIO POSTAL	0.00			4,806.27			4,806.27			4,806.27			4,806.27			0.00
01 01 01 3 2 0 0	SERVICIOS DE ARRENDAMIENTO	188,942.40			46,641.80			235,584.20			235,584.20			212,442.20			0.00




MUNICIPIO DE COQUIMATLAN, COL.
Sistema Integral de Contabilidad Gubernamental
ESTADO ANALITICO DEL EJERCICIO DEL PRESUPUESTO DE EGRESOS

DEL 1 DE ENERO AL 30 DE SEPTIEMBRE DE 2024

Análisis por: Fuente de Financiamiento -- Objeto del Gasto

Clave Presupuestaria	Description	Apr	Ene-Sep	AyR	Ene-Sep	PtM	Ene-Sep	DpC	Ene-Sep	Dev	Ene-Sep	Pag	Ene-Sep	SEje	Ene-Sep
FF-OF-RF-Cap-Con-PGen-PEsp															
01 01 01 3 2 2 0	ARRENDAMIENTO DE EDIFICIOS	90,000.00	90,000.00	9,000.00	9,000.00	99,000.00	99,000.00	0.00	99,000.00	99,000.00	99,000.00	99,000.00	99,000.00	0.00	0.00
01 01 01 3 2 2 3	ARRENDAMIENTO DE EDIFICIOS PARA OFICINAS	90,000.00	90,000.00	9,000.00	9,000.00	99,000.00	99,000.00	0.00	99,000.00	99,000.00	99,000.00	99,000.00	99,000.00	0.00	0.00
01 01 01 3 2 5 0	ARRENDAMIENTO DE EQUIPO DE TRANSPORTE	59,700.00	59,700.00	-1,700.00	-1,700.00	58,000.00	58,000.00	0.00	58,000.00	58,000.00	58,000.00	58,000.00	58,000.00	0.00	0.00
01 01 01 3 2 5 1	ARRENDAMIENTO DE EQUIPO DE TRANSPORTE TERRESTRE	59,700.00	59,700.00	-1,700.00	-1,700.00	58,000.00	58,000.00	0.00	58,000.00	58,000.00	58,000.00	58,000.00	58,000.00	0.00	0.00
01 01 01 3 2 6 0	ARRENDAMIENTO DE MAQUINARIA, OTROS EQUIPOS Y HERRAMIENTAS	0.00	0.00	23,142.00	23,142.00	23,142.00	23,142.00	0.00	23,142.00	23,142.00	23,142.00	23,142.00	23,142.00	0.00	0.00
01 01 01 3 2 6 1	ARRENDAMIENTO DE MAQUINARIA PARA LA CONSTRUCCION	0.00	0.00	23,142.00	23,142.00	23,142.00	23,142.00	0.00	23,142.00	23,142.00	23,142.00	23,142.00	23,142.00	0.00	0.00
01 01 01 3 2 9 0	OTROS ARRENDAMIENTOS	39,242.40	39,242.40	16,199.80	16,199.80	55,442.20	55,442.20	0.00	55,442.20	55,442.20	55,442.20	55,442.20	55,442.20	0.00	0.00
01 01 01 3 2 9 1	ARRENDAMIENTO DE MUEBLES PARA EVENTOS INCLUYE MANTELERAÍA, LOMAS Y CARPAS.	39,242.40	39,242.40	16,199.80	16,199.80	55,442.20	55,442.20	0.00	55,442.20	55,442.20	55,442.20	55,442.20	55,442.20	0.00	0.00
01 01 01 3 3 0 0	SERVICIOS PROFESIONALES, CIENTIFICOS, TECNICOS Y OTROS SERVICIOS	118,430.93	118,430.93	-1,537.31	-1,537.31	116,893.62	116,893.62	0.00	116,893.62	116,893.62	116,893.62	116,893.62	116,893.62	0.00	0.00
01 01 01 3 3 1 0	SERVICIOS LEGALES, DE CONTABILIDAD, AUDITORIA Y RELACIONADOS	118,430.93	118,430.93	-20,097.31	-20,097.31	98,333.62	98,333.62	0.00	98,333.62	98,333.62	98,333.62	98,333.62	98,333.62	0.00	0.00
01 01 01 3 3 1 1	SERVICIOS LEGALES, NOTARIALES Y DE APOYO PARA TRÁMITES LEGALES.	87,947.70	87,947.70	-22,821.05	-22,821.05	65,126.65	65,126.65	0.00	65,126.65	65,126.65	65,126.65	65,126.65	65,126.65	0.00	0.00
01 01 01 3 3 1 2	SERVICIOS DE CONTABILIDAD, AUDITORIA Y ASESORIA CONTABLE Y FISCAL.	30,483.23	30,483.23	2,723.74	2,723.74	33,206.97	33,206.97	0.00	33,206.97	33,206.97	33,206.97	33,206.97	33,206.97	0.00	0.00
01 01 01 3 3 6 0	SERVICIOS DE APOYO ADMINISTRATIVO, TRADUCCION, FOTOCOPIADO E IMPRESION	0.00	0.00	18,560.00	18,560.00	18,560.00	18,560.00	0.00	18,560.00	18,560.00	18,560.00	18,560.00	18,560.00	0.00	0.00
01 01 01 3 3 6 1	SERVICIOS DE APOYO ADMINISTRATIVO	0.00	0.00	18,560.00	18,560.00	18,560.00	18,560.00	0.00	18,560.00	18,560.00	18,560.00	18,560.00	18,560.00	0.00	0.00
01 01 01 3 4 0 0	SERVICIOS FINANCIEROS, BANCARIOS Y COMERCIALES	48,651.50	48,651.50	20,820.21	20,820.21	69,471.71	69,471.71	0.00	69,471.71	69,471.71	69,471.71	69,471.71	69,471.71	0.00	0.00
01 01 01 3 4 1 0	SERVICIOS FINANCIEROS Y BANCARIOS	37,445.42	37,445.42	19,652.05	19,652.05	57,097.47	57,097.47	0.00	57,097.47	57,097.47	57,097.47	57,097.47	57,097.47	0.00	0.00
01 01 01 3 4 1 1	COMISIONES BANCARIAS	37,445.42	37,445.42	19,652.05	19,652.05	57,097.47	57,097.47	0.00	57,097.47	57,097.47	57,097.47	57,097.47	57,097.47	0.00	0.00
01 01 01 3 4 5 0	SEGURO DE BIENES PATRIMONIALES	11,206.08	11,206.08	1,168.16	1,168.16	12,374.24	12,374.24	0.00	12,374.24	12,374.24	12,374.24	12,374.24	12,374.24	0.00	0.00
01 01 01 3 4 5 1	PRIMAS DE SEGUROS CONTRA ROBOS, INCENDIOS Y DEMAS RIESGOS Y CONTINGENCIAS.	11,206.08	11,206.08	1,168.16	1,168.16	12,374.24	12,374.24	0.00	12,374.24	12,374.24	12,374.24	12,374.24	12,374.24	0.00	0.00
01 01 01 3 5 0 0	SERVICIOS DE INSTALACION, REPARACION, MANTENIMIENTO Y CONSERVACION	2,893,121.68	2,893,121.68	277,672.53	277,672.53	3,170,794.21	3,170,794.21	1,811.36	3,168,982.85	3,168,982.85	3,030,570.65	3,030,570.65	1,811.36	1,811.36	1,811.36
01 01 01 3 5 1 0	CONSERVACIÓN Y MANTENIMIENTO MENOR DE INMUEBLES	1,239,813.77	1,239,813.77	192,663.82	192,663.82	1,432,477.59	1,432,477.59	1,740.00	1,430,737.59	1,430,737.59	1,298,612.59	1,298,612.59	1,740.00	1,740.00	
01 01 01 3 5 1 1	CONSERVACIÓN Y MANTENIMIENTO MENOR DE EDIFICIOS	87,886.12	87,886.12	39,400.77	39,400.77	127,286.89	127,286.89	1,740.00	125,546.89	125,546.89	125,277.89	125,277.89	1,740.00	1,740.00	
01 01 01 3 5 1 3	CONSERVACIÓN Y MANTENIMIENTO MENOR DE ÁREAS VERDES	1,151,927.65	1,151,927.65	153,263.05	153,263.05	1,305,190.70	1,305,190.70	0.00	1,305,190.70	1,305,190.70	1,173,334.70	1,173,334.70	0.00	0.00	



MUNICIPIO DE COQUIMATLAN, COL.


Sistema Integral de Contabilidad Gubernamental

ESTADO ANALITICO DEL EJERCICIO DEL PRESUPUESTO DE EGRESOS

DEL 1 DE ENERO AL 30 DE SEPTIEMBRE DE 2024

Análisis por: Fuente de Financiamiento -- Objeto del Gasto

Clave Presupuestaria	Descripción	Apr. Ene-Sep	Ayr Ene-Sep	PrM. Ene-Sep	DpC. Ene-Sep	Dev. Ene-Sep	Pag. Ene-Sep	SEje Ene-Sep
FF-OF-RF-Cap-Cont-PGen-PEsp								
01 01 01 3 5 2 0	INSTALACIÓN, REPARACIÓN Y MANTENIMIENTO DE MOBILIARIO Y EQUIPO DE ADMINISTRACIÓN, EDUCACIONAL Y RECREATIVO	28,919.33	-1,164.59	27,754.74	71.36	27,683.38	27,683.38	71.36
01 01 01 3 5 2 1	MANTENIMIENTO DE MOBILIARIO Y EQUIPO DE ADMINISTRACIÓN INCLUYE SEGURO	28,919.33	-1,164.59	27,754.74	71.36	27,683.38	27,683.38	71.36
01 01 01 3 5 3 0	INSTALACIÓN, REPARACIÓN Y MANTENIMIENTO DE EQUIPO DE CÓMPUTO Y TECNOLOGÍA DE LA INFORMACIÓN	7,900.68	4,669.83	12,570.51	0.00	12,570.51	12,570.51	0.00
01 01 01 3 5 3 1	INSTALACIÓN, REPARACIÓN Y MANTENIMIENTO DE EQUIPOS DE CÓMPUTO INCLUYE POLIZA DE SEGURO	7,900.68	4,669.83	12,570.51	0.00	12,570.51	12,570.51	0.00
01 01 01 3 5 7 0	INSTALACIÓN, REPARACIÓN Y MANTENIMIENTO DE MAQUINARIA, OTROS EQUIPOS Y HERRAMIENTA	1,616,487.90	81,503.47	1,697,991.37	0.00	1,697,991.37	1,691,704.17	0.00
01 01 01 3 5 7 1	REPARACIÓN Y MANTENIMIENTO DE MAQUINARIA	66,588.29	58,161.37	124,749.66	0.00	124,749.66	124,749.66	0.00
01 01 01 3 5 7 2	REPARACIÓN Y MANTENIMIENTO DE VEHÍCULOS	1,549,899.61	23,342.10	1,573,241.71	0.00	1,573,241.71	1,566,954.51	0.00
01 01 01 3 6 0 0	SERVICIOS DE COMUNICACION SOCIAL Y PUBLICIDAD	0.00	84,100.00	84,100.00	0.00	84,100.00	0.00	0.00
01 01 01 3 6 1 0	DIFUSIÓN POR RADIO, TELEVISIÓN Y OTROS MEDIOS DE MENSAJES SOBRE PROGRAMAS Y ACTIVIDADES GUBERNAMENTALES	0.00	84,100.00	84,100.00	0.00	84,100.00	0.00	0.00
01 01 01 3 6 1 3	PUBLICACIÓN Y DIFUSIÓN MASIVA POR PRENSA DEL QUEHACER GUBERNAMENTAL	0.00	84,100.00	84,100.00	0.00	84,100.00	0.00	0.00
01 01 01 3 8 0 0	SERVICIOS OFICIALES	1,678,112.97	233,476.35	1,911,589.32	0.00	1,911,589.32	1,868,633.18	0.00
01 01 01 3 8 2 0	GASTOS DE ORDEN SOCIAL Y CULTURAL	1,675,474.57	234,069.14	1,909,543.71	0.00	1,909,543.71	1,866,587.57	0.00
01 01 01 3 8 2 2	GASTOS POR CELEBRACIÓN DE ACTOS DE ORDEN SOCIAL	1,675,474.57	234,069.14	1,909,543.71	0.00	1,909,543.71	1,866,587.57	0.00
01 01 01 3 8 4 0	EXPOSICIONES	2,638.40	-592.79	2,045.61	0.00	2,045.61	2,045.61	0.00
01 01 01 3 8 4 1	INSTALACIÓN Y SOSTENIMIENTO DE EXPOSICIONES	2,638.40	-592.79	2,045.61	0.00	2,045.61	2,045.61	0.00
01 01 01 3 9 0 0	OTROS SERVICIOS GENERALES	161,515.06	5,171,991.57	5,333,506.63	0.00	5,333,506.63	5,333,506.63	0.00
01 01 01 3 9 4 0	SENTENCIAS Y RESOLUCIONES POR AUTORIDAD COMPETENTE	0.00	0.00	0.00	0.00	0.00	0.00	0.00
01 01 01 3 9 4 1	OBLIGACIONES O INDEMNIZACIONES DERIVADAS DE RESOLUCIONES DE AUTORIDADES COMPETENTES	0.00	0.00	0.00	0.00	0.00	0.00	0.00
01 01 01 3 9 9 0	OTROS SERVICIOS GENERALES	161,515.06	5,171,991.57	5,333,506.63	0.00	5,333,506.63	5,333,506.63	0.00
01 01 01 3 9 9 1	OTROS SERVICIOS GENERALES	161,515.06	5,171,991.57	5,333,506.63	0.00	5,333,506.63	5,333,506.63	0.00
01 01 01 4 0 0 0	TRANSFERENCIAS, ASIGNACIONES, SUBSIDIOS Y	13,782,574.75	-46,314.49	13,736,260.26	0.00	13,736,260.26	13,736,260.26	0.00

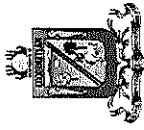


MUNICIPIO DE COQUIMATLAN, COL.
Sistema Integral de Contabilidad Gubernamental
ESTADO ANALITICO DEL EJERCICIO DEL PRESUPUESTO DE EGRESOS

DEL 1 DE ENERO AL 30 DE SEPTIEMBRE DE 2024

Análisis por: Fuente de Financiamiento -- Objeto del Gasto

Clave Presupuestaria	Descripción	Apr Ene-Sep	Ayr Ene-Sep	PrM Ene-Sep	DpC Ene-Sep	Dev Ene-Sep	Pag Ene-Sep	SEje Ene-Sep
FF-OF-RF-Cap-Con-PGen-PEsp								
01 01 01 4 2 0 0	OTRAS AYUDAS							
01 01 01 4 2 0 0	TRANSFERENCIAS AL RESTO DEL SECTOR PUBLICO	6,899,999.94	0.00	6,899,999.94	0.00	6,899,999.94	6,899,999.94	0.00
01 01 01 4 2 4 0	TRANSFERENCIAS OTORGADAS A ENTIDADES FEDERATIVAS Y MUNICIPIOS	6,899,999.94	0.00	6,899,999.94	0.00	6,899,999.94	6,899,999.94	0.00
01 01 01 4 4 0 0	AYUDAS SOCIALES	395,500.00	-7,082.50	388,417.50	0.00	388,417.50	388,417.50	0.00
01 01 01 4 4 1 0	AYUDAS SOCIALES A PERSONAS	232,150.00	-2,132.50	230,017.50	0.00	230,017.50	230,017.50	0.00
01 01 01 4 4 7 0	AYUDAS SOCIALES A ENTIDADES DE INTERÉS PÚBLICO	163,350.00	-4,950.00	158,400.00	0.00	158,400.00	158,400.00	0.00
01 01 01 4 5 0 0	PENSIONES Y JUBILACIONES	6,487,074.81	-39,231.99	6,447,842.82	0.00	6,447,842.82	6,447,842.82	0.00
01 01 01 4 5 2 0	JUBILACIONES	6,487,074.81	-39,231.99	6,447,842.82	0.00	6,447,842.82	6,447,842.82	0.00
01 01 01 5 0 0 0	BIENES MUEBLES, INMUEBLES E INTANGIBLES	7,429,461.96	-7,322,508.48	106,953.48	10.00	106,943.48	106,943.48	10.00
01 01 01 5 1 0 0	MOBILIARIO Y EQUIPO DE ADMINISTRACION	7,416,462.97	-7,309,509.49	106,953.48	10.00	106,943.48	106,943.48	10.00
01 01 01 5 1 1 0	MUEBLES DE OFICINA Y ESTANTERÍA	0.00	6,496.00	6,496.00	0.00	6,496.00	6,496.00	0.00
01 01 01 5 1 5 0	EQUIPO DE CÓMPUTO Y DE TECNOLOGÍAS DE LA INFORMACIÓN	40,600.00	-20,073.35	20,526.65	0.00	20,526.65	20,526.65	0.00
01 01 01 5 1 9 0	OTROS MOBILIARIOS Y EQUIPOS DE ADMINISTRACIÓN	7,375,862.97	-7,295,932.14	79,930.83	10.00	79,920.83	79,920.83	10.00
01 01 01 5 2 0 0	MOBILIARIO Y EQUIPO EDUCACIONAL Y RECREATIVO	12,998.99	-12,998.99	0.00	0.00	0.00	0.00	0.00
01 01 01 5 2 3 0	CÁMARAS FOTOGRÁFICAS Y DE VIDEO	12,998.99	-12,998.99	0.00	0.00	0.00	0.00	0.00
01 01 01 6 0 0 0	INVERSION PUBLICA	0.00	30,000.00	30,000.00	0.00	30,000.00	30,000.00	0.00
01 01 01 6 1 0 0	OBRA PUBLICA EN BIENES DE DOMINIO PUBLICO	0.00	30,000.00	30,000.00	0.00	30,000.00	30,000.00	0.00
01 01 01 6 1 5 0	CONSTRUCCIÓN DE VÍAS DE COMUNICACIÓN	0.00	30,000.00	30,000.00	0.00	30,000.00	30,000.00	0.00
01 01 01 6 1 5 1	CONSTRUCCIÓN DE CAMINOS RURALES	0.00	30,000.00	30,000.00	0.00	30,000.00	30,000.00	0.00
01 01 01 9 0 0 0	DEUDA PUBLICA	1,280,642.09	3,653,185.89	4,933,827.98	0.00	4,933,827.98	4,837,815.62	0.00
01 01 01 9 1 0 0	AMORTIZACION DE LA DEUDA PUBLICA	630,869.27	60,834.28	691,703.55	0.00	691,703.55	691,703.55	0.00
01 01 01 9 1 1 0	AMORTIZACION DE LA DEUDA INTERNA CON INSTITUCIONES DE CRÉDITO	630,869.27	60,834.28	691,703.55	0.00	691,703.55	691,703.55	0.00
01 01 01 9 1 1 3	PRESTAMO BANOBRAS CREDITO NO. 7178	443,275.36	42,762.66	486,038.02	0.00	486,038.02	486,038.02	0.00
01 01 01 9 1 1 4	PRESTAMO BANOBRAS CREDITO NO. 7211	187,593.91	18,071.62	205,665.53	0.00	205,665.53	205,665.53	0.00
01 01 01 9 2 0 0	INTERESES DE LA DEUDA PUBLICA	649,772.82	-218,740.48	431,032.34	0.00	431,032.34	431,032.34	0.00
01 01 01 9 2 1 0	INTERESES DE LA DEUDA INTERNA CON INSTITUCIONES DE CRÉDITO	649,772.82	-218,740.48	431,032.34	0.00	431,032.34	431,032.34	0.00
01 01 01 9 4 0 0	GASTOS DE LA DEUDA PUBLICA	0.00	0.00	0.00	0.00	0.00	0.00	0.00
01 01 01 9 4 2 0	GASTOS DE LA DEUDA PÚBLICA EXTERNA	0.00	0.00	0.00	0.00	0.00	0.00	0.00
01 01 01 9 9 0 0	ADEUDOS DE EJERCICIOS FISCALES ANTERIORES (ADEFAS)	0.00	3,811,092.09	3,811,092.09	0.00	3,811,092.09	3,715,079.73	0.00

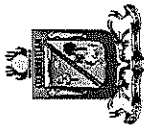


MUNICIPIO DE COQUIMATLAN, COL.
Sistema Integral de Contabilidad Gubernamental
ESTADO ANALITICO DEL EJERCICIO DEL PRESUPUESTO DE EGRESOS

Análisis por: Fuente de Financiamiento -- Objeto del Gasto

DEL 1 DE ENERO AL 30 DE SEPTIEMBRE DE 2024

Clave Presupuestaria	Descripción	Apr Ene-Sep	AyR Ene-Sep	PrM Ene-Sep	DpC Ene-Sep	Dev Ene-Sep	Pag Ene-Sep	SEje Ene-Sep
FF-OF-RF-Cap-Con-PGen-PEsp								
01 01 01 9 9 1 0	ADEFAS	0.00	3,811,092.09	3,811,092.09	0.00	3,811,092.09	3,715,079.73	0.00
01 01 01 9 9 1 1	ADEFAS	0.00	3,811,092.09	3,811,092.09	0.00	3,811,092.09	3,715,079.73	0.00
02	ETIQUETADO	47,488,381.64	-5,963,383.46	41,524,998.18		- 34,876,147.42	33,473,199.02	6,648,850.
02 05	RECURSOS FEDERALES	47,488,381.64	-5,963,383.46	41,524,998.18		- 34,876,147.42	33,473,199.02	6,648,850.
02 05 01	FONDO DE INFRAESTRUCTURA SOCIAL MUNICIPAL	34,622,015.40	-7,651,584.40	26,970,431.00		- 20,959,166.62	19,754,453.49	6,011,264.
02 05 01 5 0 0 0	BIENES MUEBLES, INMUEBLES E INTANGIBLES	0.00	1,790,586.58	1,790,586.58	52,960.67	521,287.77	521,287.77	1,269,298.
02 05 01 5 8 0 0	BIENES INMUEBLES	0.00	1,790,586.58	1,790,586.58	52,960.67	521,287.77	521,287.77	1,269,298.
02 05 01 5 8 3 0	EDIFICIOS NO RESIDENCIALES	0.00	1,790,586.58	1,790,586.58	52,960.67	521,287.77	521,287.77	1,269,298.
02 05 01 5 8 3 6	UNIDADES DEPORTIVAS, PARQUES Y JARDINES	0.00	1,790,586.58	1,790,586.58	52,960.67	521,287.77	521,287.77	1,269,298.
02 05 01 6 0 0 0	INVERSION PUBLICA	34,622,015.40	-9,442,170.98	25,179,844.42		20,437,878.85	19,233,165.72	4,741,965.
02 05 01 6 1 0 0	OBRA PUBLICA EN BIENES DE DOMINIO PUBLICO	34,622,015.40	-26,456,188.57	8,165,826.83		3,798,966.90	2,991,132.89	4,366,859.
02 05 01 6 1 2 0	EDIFICACIÓN NO HABITACIONAL	0.00	0.00	0.00		0.00	0.00	0.00
02 05 01 6 1 2 6	UNIDADES DEPORTIVAS, PARQUES Y JARDINES	0.00	0.00	0.00		0.00	0.00	0.00
02 05 01 6 1 3 0	CONSTRUCCIÓN DE OBRAS PARA EL ABASTECIMIENTO DE AGUA, PETRÓLEO, GAS, ELECTRICIDAD Y TELECOMUNICACIONES	0.00	723,000.00	723,000.00	363.08	216,791.08	216,791.08	506,208.92
02 05 01 6 1 3 1	CONSTRUCCIÓN DE OBRAS PARA EL ABASTECIMIENTO DE AGUA	0.00	723,000.00	723,000.00	363.08	216,791.08	216,791.08	506,208.92
02 05 01 6 1 4 0	DIVISIÓN DE TERRENOS Y CONSTRUCCIÓN DE OBRAS DE URBANIZACIÓN	34,622,015.40	-28,039,188.57	6,582,826.83		2,740,822.72	1,932,988.71	3,842,004.
02 05 01 6 1 4 3	CONSTRUCCIÓN DE OBRAS DE DRENAJE Y ALCANTARILLADO	0.00	3,287,826.83	3,287,826.83		1,487,267.68	679,433.67	1,800,559.
02 05 01 6 1 4 4	CONSTRUCCIÓN DE OBRAS DE BANQUETAS, RAMPAS Y MACHUELOS	0.00	0.00	0.00		0.00	0.00	0.00
02 05 01 6 1 4 6	CONSTRUCCIÓN DE OBRAS DE PASOS PEATONALES, PUENTES Y SIMILARES	0.00	1,850,000.00	1,850,000.00	154,362.89	508,691.12	508,691.12	1,341,308.
02 05 01 6 1 4 7	CONSTRUCCIÓN DE OTRAS OBRAS DE URBANIZACIÓN	34,622,015.40	-33,177,015.40	1,445,000.00	453.60	744,863.92	744,863.92	700,136.08
02 05 01 6 1 7 0	INSTALACIONES Y EQUIPAMIENTO EN CONSTRUCCIONES	0.00	860,000.00	860,000.00	549.26	841,353.10	841,353.10	18,646.90
02 05 01 6 1 7 19	CONSTRUCCIÓN DE OTRAS OBRAS DE URBANIZACIÓN	0.00	860,000.00	860,000.00	549.26	841,353.10	841,353.10	18,646.90
02 05 01 6 2 0 0	OBRA PUBLICA EN BIENES PROPIOS	0.00	17,014,017.59	17,014,017.59	16,859.73	16,638,911.95	16,242,032.83	375,105.64
02 05 01 6 2 3 0	CONSTRUCCIÓN DE OBRAS PARA EL ABASTECIMIENTO DE AGUA, PETRÓLEO, GAS, ELECTRICIDAD Y TELECOMUNICACIONES	0.00	1,644,000.00	1,644,000.00	2,937.99	1,641,062.01	1,462,180.95	2,937.99
02 05 01 6 2 3 1	CONSTRUCCIÓN DE OBRAS PARA EL ABASTECIMIENTO DE AGUA	0.00	1,644,000.00	1,644,000.00	2,937.99	1,641,062.01	1,462,180.95	2,937.99



MUNICIPIO DE COQUIMATLAN, COL.


Sistema Integral de Contabilidad Gubernamental

ESTADO ANALITICO DEL EJERCICIO DEL PRESUPUESTO DE EGRESOS

DEL 1 DE ENERO AL 30 DE SEPTIEMBRE DE 2024

Análisis por: Fuente de Financiamiento -- Objeto del Gasto

Clave Presupuestaria	Descripción	Apr	Ene-Sep	Ayr	Ene-Sep	PrM	Ene-Sep	DpC	Ene-Sep	Dev	Ene-Sep	Pag	Ene-Sep	SEje	Ene-Sep
02 05 01 6 2 4 0	DIVISIÓN DE TERRENOS Y CONSTRUCCIÓN DE OBRAS DE URBANIZACIÓN		0.00	15,370,017.59	15,370,017.59	13,921.74	14,997,849.94	13,921.74	14,997,849.94	14,997,849.94	14,779,851.88	372,167.65			
02 05 01 6 2 4 2	CONSTRUCCIÓN DE OBRAS DE VIALIDADES		0.00	13,970,017.59	13,970,017.59	11,493.21	13,600,278.47	11,493.21	13,600,278.47	13,600,278.47	13,600,278.47	369,739.12			
02 05 01 6 2 4 3	CONSTRUCCIÓN DE OBRAS DE DRENAJE Y ALCANTARILLADO		0.00	1,400,000.00	1,400,000.00	2,428.53	1,397,571.47	2,428.53	1,397,571.47	1,397,571.47	1,179,573.41	2,428.53			
02 05 01 6 2 9 0	TRABAJOS DE ACABADOS EN EDIFICACIONES Y OTROS TRABAJOS ESPECIALIZADOS		0.00	0.00	0.00	0.00	0.00	0.00	0.00	0.00	0.00	0.00			
02 05 01 6 2 9 20	CONSTRUCCIÓN DE OTRAS OBRAS DE URBANIZACIÓN		0.00	0.00	0.00	0.00	0.00	0.00	0.00	0.00	0.00	0.00			
02 05 02	FONDO DE FORTALECIMIENTO SOCIAL MUNICIPAL		12,866,366.24	300,200.94	13,166,567.18	0.00	13,166,567.18	0.00	13,166,567.18	13,166,567.18	13,121,262.37	0.00			
02 05 02 1 0 0 0	SERVICIOS PERSONALES		9,263,498.09	181,589.16	9,445,087.25	0.00	9,445,087.25	0.00	9,445,087.25	9,445,087.25	9,445,087.25	0.00			
02 05 02 1 1 0 0	REMUNERACIONES AL PERSONAL DE CARACTER PERMANENTE		6,129,401.50	-360,021.75	5,769,379.75	0.00	5,769,379.75	0.00	5,769,379.75	5,769,379.75	5,769,379.75	0.00			
02 05 02 1 1 3 0	SUELDOS BASE AL PERSONAL PERMANENTE		6,129,401.50	-360,021.75	5,769,379.75	0.00	5,769,379.75	0.00	5,769,379.75	5,769,379.75	5,769,379.75	0.00			
02 05 02 1 1 3 1	SUELDO		5,944,089.25	-357,086.14	5,587,003.11	0.00	5,587,003.11	0.00	5,587,003.11	5,587,003.11	5,587,003.11	0.00			
02 05 02 1 1 3 3	QUINQUENIOS		185,312.25	-2,935.61	182,376.64	0.00	182,376.64	0.00	182,376.64	182,376.64	182,376.64	0.00			
02 05 02 1 2 0 0	REMUNERACIONES AL PERSONAL DE CARÁCTER TRANSITORIO		0.00	99,162.36	99,162.36	0.00	99,162.36	0.00	99,162.36	99,162.36	99,162.36	0.00			
02 05 02 1 2 1 0	HONORARIOS ASIMILABLES A SALARIOS		0.00	99,162.36	99,162.36	0.00	99,162.36	0.00	99,162.36	99,162.36	99,162.36	0.00			
02 05 02 1 3 0 0	REMUNERACIONES ADICIONALES Y ESPECIALES		1,340,700.60	-16,627.77	1,324,072.83	0.00	1,324,072.83	0.00	1,324,072.83	1,324,072.83	1,324,072.83	0.00			
02 05 02 1 3 2 0	PRIMAS DE VACACIONES, DOMINICAL Y GRATIFICACIÓN DE FIN DE AÑO		66,000.00	50,196.42	116,196.42	0.00	116,196.42	0.00	116,196.42	116,196.42	116,196.42	0.00			
02 05 02 1 3 2 1	PRIMA VACACIONAL		66,000.00	-1,878.94	64,121.06	0.00	64,121.06	0.00	64,121.06	64,121.06	64,121.06	0.00			
02 05 02 1 3 2 5	AGUINALDO		0.00	52,075.36	52,075.36	0.00	52,075.36	0.00	52,075.36	52,075.36	52,075.36	0.00			
02 05 02 1 3 2 6	CANASTA NAVIDEÑA		0.00	0.00	0.00	0.00	0.00	0.00	0.00	0.00	0.00	0.00			
02 05 02 1 3 2 7	CUESTA ENERO		0.00	0.00	0.00	0.00	0.00	0.00	0.00	0.00	0.00	0.00			
02 05 02 1 3 2 9	AYUDA FIN DE AÑO		0.00	0.00	0.00	0.00	0.00	0.00	0.00	0.00	0.00	0.00			
02 05 02 1 3 2 10	BONO DIA DEL POLICIA		0.00	0.00	0.00	0.00	0.00	0.00	0.00	0.00	0.00	0.00			
02 05 02 1 3 4 0	COMPENSACIONES		1,274,700.60	-66,824.19	1,207,876.41	0.00	1,207,876.41	0.00	1,207,876.41	1,207,876.41	1,207,876.41	0.00			
02 05 02 1 3 4 1	COMPENSACIONES		1,274,700.60	-66,824.19	1,207,876.41	0.00	1,207,876.41	0.00	1,207,876.41	1,207,876.41	1,207,876.41	0.00			
02 05 02 1 4 0 0	SEGURIDAD SOCIAL		1,002,992.85	712,390.98	1,715,383.83	0.00	1,715,383.83	0.00	1,715,383.83	1,715,383.83	1,715,383.83	0.00			
02 05 02 1 4 1 0	APORTACIONES DE SEGURIDAD SOCIAL		1,002,992.85	712,390.98	1,715,383.83	0.00	1,715,383.83	0.00	1,715,383.83	1,715,383.83	1,715,383.83	0.00			
02 05 02 1 4 1 1	CUOTAS AL IMSS		1,002,992.85	712,390.98	1,715,383.83	0.00	1,715,383.83	0.00	1,715,383.83	1,715,383.83	1,715,383.83	0.00			
02 05 02 1 5 0 0	OTRAS PRESTACIONES SOCIALES Y ECONOMICAS		790,403.14	-253,314.66	537,088.48	0.00	537,088.48	0.00	537,088.48	537,088.48	537,088.48	0.00			
02 05 02 1 5 4 0	PRESTACIONES CONTRACTUALES		790,403.14	-253,314.66	537,088.48	0.00	537,088.48	0.00	537,088.48	537,088.48	537,088.48	0.00			
02 05 02 1 5 4 32	BONO DIA DE LA MADRE		12,600.00	-700.00	11,900.00	0.00	11,900.00	0.00	11,900.00	11,900.00	11,900.00	0.00			
02 05 02 1 5 4 35	BONO DIA DEL PADRE		46,900.00	-24,500.00	22,400.00	0.00	22,400.00	0.00	22,400.00	22,400.00	22,400.00	0.00			




MUNICIPIO DE COQUIMATLAN, COL.
Sistema Integral de Contabilidad Gubernamental
ESTADO ANALITICO DEL EJERCICIO DEL PRESUPUESTO DE EGRESOS

DEL 1 DE ENERO AL 30 DE SEPTIEMBRE DE 2024

Análisis por: Fuente de Financiamiento -- Objeto del Gasto

Clave Presupuestaria	Descripción	Apr	Ene-Sep	AyR	Ene-Sep	PtM	Ene-Sep	DpC	Ene-Sep	Dev	Ene-Sep	Pag	Ene-Sep	SE/Ej	Ene-Sep
FF-OF-RF-Cap-Con-pGen-PEsp															
02 05 02 1 5 4 46	CANASTA BÁSICA	730,903.14	-228,114.66		502,788.48		502,788.48	0.00	502,788.48		502,788.48	502,788.48	502,788.48		0.00
02 05 02 2 0 0 0	MATERIALES Y SUMINISTROS	1,400,046.06	130,632.51		1,530,678.57		1,530,678.57	0.00	1,530,678.57		1,530,678.57	1,488,808.56	1,488,808.56		0.00
02 05 02 2 1 0 0	MATERIALES DE ADMINISTRACION, EMISION DE DOCUMENTOS Y ARTICULOS OFICIALES	26,385.41	-14,615.26		11,770.15		11,770.15	0.00	11,770.15		11,770.15	11,770.15	11,770.15		0.00
02 05 02 2 1 1 0	MATERIALES, ÚTILES Y EQUIPOS MENORES DE OFICINA	26,385.41	-14,615.26		11,770.15		11,770.15	0.00	11,770.15		11,770.15	11,770.15	11,770.15		0.00
02 05 02 2 1 1 1	MATERIAL Y ÚTILES DE OFICINA	26,385.41	-14,615.26		11,770.15		11,770.15	0.00	11,770.15		11,770.15	11,770.15	11,770.15		0.00
02 05 02 2 4 0 0	MATERIALES Y ARTICULOS DE CONSTRUCCION Y DE REPARACION	0.00	8,237.00		8,237.00		8,237.00	0.00	8,237.00		8,237.00	8,237.00	8,237.00		0.00
02 05 02 2 4 9 0	OTROS MATERIALES Y ARTÍCULOS DE CONSTRUCCIÓN Y REPARACIÓN	0.00	8,237.00		8,237.00		8,237.00	0.00	8,237.00		8,237.00	8,237.00	8,237.00		0.00
02 05 02 2 4 9 1	OTROS MATERIALES Y ARTÍCULOS DE CONSTRUCCIÓN Y REPARACIÓN	0.00	8,237.00		8,237.00		8,237.00	0.00	8,237.00		8,237.00	8,237.00	8,237.00		0.00
02 05 02 2 5 0 0	PRODUCTOS QUIMICOS, FARMACEUTICOS Y DE LABORATORIO	0.00	0.00		0.00		0.00	0.00	0.00		0.00	0.00	0.00		0.00
02 05 02 2 5 3 0	MEDICINAS Y PRODUCTOS FARMACÉUTICOS	0.00	0.00		0.00		0.00	0.00	0.00		0.00	0.00	0.00		0.00
02 05 02 2 5 3 1	MEDICINAS Y PRODUCTOS FARMACÉUTICOS DE APLICACIÓN HUMANA Y ANIMAL.	0.00	0.00		0.00		0.00	0.00	0.00		0.00	0.00	0.00		0.00
02 05 02 2 6 0 0	COMBUSTIBLES, LUBRICANTES Y ADITIVOS	1,338,245.74	147,213.68		1,485,459.42		1,485,459.42	0.00	1,485,459.42		1,485,459.42	1,443,589.41	1,443,589.41		0.00
02 05 02 2 6 1 0	COMBUSTIBLES, LUBRICANTES Y ADITIVOS	1,338,245.74	147,213.68		1,485,459.42		1,485,459.42	0.00	1,485,459.42		1,485,459.42	1,443,589.41	1,443,589.41		0.00
02 05 02 2 6 1 1	GASOLINA	1,338,245.74	147,213.68		1,485,459.42		1,485,459.42	0.00	1,485,459.42		1,485,459.42	1,443,589.41	1,443,589.41		0.00
02 05 02 2 7 0 0	VESTUARIO, BLANCOS, PRENDAS DE PROTECCION Y ARTICULOS DEPORTIVOS	0.00	0.00		0.00		0.00	0.00	0.00		0.00	0.00	0.00		0.00
02 05 02 2 7 1 0	VESTUARIO Y UNIFORMES	0.00	0.00		0.00		0.00	0.00	0.00		0.00	0.00	0.00		0.00
02 05 02 2 7 1 1	UNIFORMES	0.00	0.00		0.00		0.00	0.00	0.00		0.00	0.00	0.00		0.00
02 05 02 2 8 0 0	MATERIALES Y SUMINISTROS PARA SEGURIDAD	35,414.91	-13,808.91		21,606.00		21,606.00	0.00	21,606.00		21,606.00	21,606.00	21,606.00		0.00
02 05 02 2 8 2 0	MATERIALES DE SEGURIDAD PÚBLICA	35,414.91	-13,808.91		21,606.00		21,606.00	0.00	21,606.00		21,606.00	21,606.00	21,606.00		0.00
02 05 02 2 8 2 2	OTROS MATERIALES DE SEGURIDAD PÚBLICA	35,414.91	-13,808.91		21,606.00		21,606.00	0.00	21,606.00		21,606.00	21,606.00	21,606.00		0.00
02 05 02 2 9 0 0	HERRAMIENTAS, REFACCIONES Y ACCESORIOS MENORES	0.00	3,606.00		3,606.00		3,606.00	0.00	3,606.00		3,606.00	3,606.00	3,606.00		0.00
02 05 02 2 9 6 0	REFACCIONES Y ACCESORIOS MENORES DE EQUIPO DE TRANSPORTE	0.00	3,606.00		3,606.00		3,606.00	0.00	3,606.00		3,606.00	3,606.00	3,606.00		0.00
02 05 02 2 9 6 1	REFACCIONES Y ACCESORIOS MENORES DE EQUIPO DE TRANSPORTE	0.00	3,606.00		3,606.00		3,606.00	0.00	3,606.00		3,606.00	3,606.00	3,606.00		0.00
02 05 02 3 0 0 0	SERVICIOS GENERALES	2,199,912.69	-85,001.93		2,114,910.76		2,114,910.76	0.00	2,114,910.76		2,114,910.76	2,111,475.96	2,111,475.96		0.00
02 05 02 3 1 0 0	SERVICIOS BÁSICOS	2,096,619.95	-283,316.59		1,813,303.36		1,813,303.36	0.00	1,813,303.36		1,813,303.36	1,813,303.36	1,813,303.36		0.00
02 05 02 3 1 1 0	ENERGÍA ELÉCTRICA	1,826,430.05	-293,119.07		1,533,310.98		1,533,310.98	0.00	1,533,310.98		1,533,310.98	1,533,310.98	1,533,310.98		0.00
02 05 02 3 1 1 2	ENERGÍA ELÉCTRICA DE ALUMBRADO PÚBLICO	1,826,430.05	-293,119.07		1,533,310.98		1,533,310.98	0.00	1,533,310.98		1,533,310.98	1,533,310.98	1,533,310.98		0.00
02 05 02 3 1 4 0	TELEFONÍA TRADICIONAL	64,161.00	-499.00		63,662.00		63,662.00	0.00	63,662.00		63,662.00	63,662.00	63,662.00		0.00



MUNICIPIO DE COQUIMATLAN, COL.
Sistema Integral de Contabilidad Gubernamental

ESTADO ANALITICO DEL EJERCICIO DEL PRESUPUESTO DE EGRESOS

DEL 1 DE ENERO AL 30 DE SEPTIEMBRE DE 2024

Análisis por: Fuente de Financiamiento -- Objeto del Gasto

Clave Presupuestaria	Descripción	Apr	Ene-Sep	AyR	Ene-Sep	PtM	Ene-Sep	DpC	Ene-Sep	Dev	Ene-Sep	Pag	Ene-Sep	SEje	Ene-Sep
FF-OF-RF-Cap-Con-PGen-PEsp															
02 05 02 3 1 4 1	SERVICIO TELEFÓNICO CONVENCIONAL		64,161.00		-499.00		63,662.00		0.00		63,662.00		63,662.00		0.00
02 05 02 3 1 7 0	SERVICIOS DE ACCESO A INTERNET REDES Y PROCESAMIENTO DE INFORMACIÓN		206,028.90		10,301.48		216,330.38		0.00		216,330.38		216,330.38		0.00
02 05 02 3 1 7 5	MANEJO Y ADMINISTRACIÓN DE SERVIDORES		206,028.90		10,301.48		216,330.38		0.00		216,330.38		216,330.38		0.00
02 05 02 3 5 0 0	SERVICIOS DE INSTALACION, REPARACION, MANTENIMIENTO Y CONSERVACION		103,292.74		198,314.66		301,607.40		0.00		301,607.40		298,172.60		0.00
02 05 02 3 5 1 0	CONSERVACIÓN Y MANTENIMIENTO MENOR DE INMUEBLES		5,380.00		-4,916.00		464.00		0.00		464.00		464.00		0.00
02 05 02 3 5 1 1	CONSERVACIÓN Y MANTENIMIENTO MENOR DE EDIFICIOS		5,380.00		-4,916.00		464.00		0.00		464.00		464.00		0.00
02 05 02 3 5 2 0	INSTALACIÓN, REPARACIÓN Y MANTENIMIENTO DE MOBILIARIO Y EQUIPO DE ADMINISTRACIÓN, EDUCACIONAL Y RECREATIVO		5,979.80		-5,736.20		243.60		0.00		243.60		243.60		0.00
02 05 02 3 5 2 1	MANTENIMIENTO DE MOBILIARIO Y EQUIPO DE ADMINISTRACIÓN INCLUYE SEGURO		5,979.80		-5,736.20		243.60		0.00		243.60		243.60		0.00
02 05 02 3 5 7 0	INSTALACIÓN, REPARACIÓN Y MANTENIMIENTO DE MAQUINARIA, OTROS EQUIPOS Y HERRAMIENTA		91,932.94		208,966.86		300,899.80		0.00		300,899.80		297,465.00		0.00
02 05 02 3 5 7 2	REPARACIÓN Y MANTENIMIENTO DE VEHÍCULOS		91,932.94		208,966.86		300,899.80		0.00		300,899.80		297,465.00		0.00
02 05 02 5 0 0 0	BIENES MUEBLES, INMUEBLES E INTANGIBLES		2,909.40		72,981.20		75,890.60		0.00		75,890.60		75,890.60		0.00
02 05 02 5 1 0 0	MOBILIARIO Y EQUIPO DE ADMINISTRACION		2,909.40		72,981.20		75,890.60		0.00		75,890.60		75,890.60		0.00
02 05 02 5 1 5 0	EQUIPO DE CÓMPUTO Y DE TECNOLOGÍAS DE LA INFORMACIÓN		0.00		4,872.00		4,872.00		0.00		4,872.00		4,872.00		0.00
02 05 02 5 1 9 0	OTROS MOBILIARIOS Y EQUIPOS DE ADMINISTRACIÓN		2,909.40		68,109.20		71,018.60		0.00		71,018.60		71,018.60		0.00
02 05 06 6 0 0 0	PROGRAMA PROAGUA URBANO		0.00		1,388,000.00		1,388,000.00		416.88		750,413.62		597,483.16		637,586.38
02 05 06 6 1 0 0	INVERSION PUBLICA		0.00		1,388,000.00		1,388,000.00		416.88		750,413.62		597,483.16		637,586.38
02 05 06 6 1 3 0	OBRA PUBLICA EN BIENES DE DOMINIO PUBLICO CONSTRUCCIÓN DE OBRAS PARA EL ABASTECIMIENTO DE AGUA, PETRÓLEO, GAS, ELECTRICIDAD Y TELECOMUNICACIONES		0.00		1,388,000.00		1,388,000.00		416.88		750,413.62		597,483.16		637,586.38
02 05 06 6 1 3 1	CONSTRUCCIÓN DE OBRAS PARA EL ABASTECIMIENTO DE AGUA		0.00		482,000.00		482,000.00		242.05		144,527.38		144,527.38		337,472.62
02 05 06 6 1 4 0	DIVISIÓN DE TERRENOS Y CONSTRUCCIÓN DE OBRAS DE URBANIZACIÓN		0.00		906,000.00		906,000.00		174.83		605,886.24		452,955.78		300,113.76
02 05 06 6 1 4 3	CONSTRUCCIÓN DE OBRAS DE DRENAJE Y ALCANTARILLADO		0.00		906,000.00		906,000.00		174.83		605,886.24		452,955.78		300,113.76

TOTAL DEL GASTO: 121,908,444.83 -6,891,501.53 115,016,943.3 -1,001,50 108,365,878.8 105,613,020.5 6,651,064.



MUNICIPIO DE COQUIMATLAN, COL.
Sistema Integral de Contabilidad Gubernamental
ESTADO ANALITICO DEL EJERCICIO DEL PRESUPUESTO DE EGRESOS

DEL 1 DE ENERO AL 30 DE SEPTIEMBRE DE 2024

Análisis por: Fuente de Financiamiento -- Objeto del Gasto

Clave Presupuestaria : Descripción

FF-OF-RF-Cap-Con-PGen-PEsp

Apr	Ene-Sep	AyR	Ene-Sep	PrM	Ene-Sep	DpC	Ene-Sep	Dev	Ene-Sep	Pag	Ene-Sep	SEJe	Ene-Sep
-----	---------	-----	---------	-----	---------	-----	---------	-----	---------	-----	---------	------	---------

0 1.28 6 9 44